



Statistische Berichte

Realschulen, Realschulen zur sonderpädagogischen Förderung und Abendrealschulen in Bayern

Stand: Oktober 2020



B I 3 j 2020
Hrsg. im August 2021
Bestellnr. B1300C 202000

Zeichenerklärung

- 0 mehr als nichts, aber weniger als die Hälfte der kleinsten in der Tabelle nachgewiesenen Einheit
- nichts vorhanden oder keine Veränderung
- / keine Angaben, da Zahlen nicht sicher genug
- Zahlenwert unbekannt, geheimzuhalten oder nicht rechenbar
- ... Angabe fällt später an
- X Tabellenfach gesperrt, da Aussage nicht sinnvoll
- () Nachweis unter dem Vorbehalt, dass der Zahlenwert erhebliche Fehler aufweisen kann
- p vorläufiges Ergebnis
- r berichtigtes Ergebnis
- s geschätztes Ergebnis
- D Durchschnitt
- ≙ entspricht

Auf- und Abrunden

Im Allgemeinen ist ohne Rücksicht auf die Endsummen auf- bzw. abgerundet worden. Deshalb können sich bei der Summierung von Einzelangaben geringfügige Abweichungen zu den ausgewiesenen Endsummen ergeben. Bei der Aufgliederung der Gesamtheit in Prozent kann die Summe der Einzelwerte wegen Rundens vom Wert 100 % abweichen. Eine Abstimmung auf 100 % erfolgt im Allgemeinen nicht.

Publikationsservice

Das Bayerische Landesamt für Statistik veröffentlicht jährlich über 400 Publikationen. Das aktuelle Veröffentlichungsverzeichnis ist im Internet als Datei verfügbar, kann aber auch als Druckversion kostenlos zugesandt werden.


Kostenlos

ist der Download der meisten Veröffentlichungen, z.B. von Statistischen Berichten (PDF- oder Excel-Format).

Kostenpflichtig

sind alle Printversionen (auch von Statistischen Berichten), Datenträger und ausgewählte Dateien (z.B. von Verzeichnissen, von Beiträgen, vom Jahrbuch).

Publikationsservice

 Alle Veröffentlichungen sind im Internet verfügbar unter www.statistik.bayern.de/produkte

Impressum

Statistische Berichte

bieten in tabellarischer Form neuestes Zahlenmaterial der jeweiligen Erhebung. Dieses wird, soweit erforderlich, methodisch erläutert und kurz kommentiert.

Herausgeber, Druck und Vertrieb

Bayerisches Landesamt für Statistik
Nürnberger Straße 95
90762 Fürth

Papier

Gedruckt auf umweltfreundlichem Papier, chlorfrei gebleicht.

Vertrieb

E-Mail vertrieb@statistik.bayern.de
Telefon 0911 98208-6311
Telefax 0911 98208-6638

Auskunftsdienst

E-Mail info@statistik.bayern.de
Telefon 0911 98208-6563
Telefax 0911 98208-6573

© **Bayerisches Landesamt für Statistik, Fürth 2021**
Vervielfältigung und Verbreitung, auch auszugsweise, mit Quellenangabe gestattet.

Hinweis: Diese Druckschrift wird im Rahmen der Öffentlichkeitsarbeit der Bayerischen Staatsregierung herausgegeben. Sie darf weder von Parteien noch von Wahlwerbern oder Wahlhelfern im Zeitraum von fünf Monaten vor einer Wahl zum Zwecke der Wahlwerbung verwendet werden. Dies gilt für Landtags-, Bundestags-, Kommunal- und Europawahlen. Missbräuchlich ist während dieser Zeit insbesondere die Verteilung auf Wahlveranstaltungen, an Informationsständen der Parteien sowie das Einlegen, Aufdrucken und Aufkleben parteipolitischer Informationen oder Werbemittel. Untersagt ist gleichfalls die Weitergabe an Dritte zum Zwecke der Wahlwerbung. Auch ohne zeitlichen Bezug zu einer bevorstehenden Wahl darf die Druckschrift nicht in einer Weise verwendet werden, die als Parteinahme der Staatsregierung zugunsten einzelner politischer Gruppen verstanden werden könnte. Den Parteien ist es gestattet, die Druckschrift zur Unterrichtung ihrer eigenen Mitglieder zu verwenden.

Inhaltsverzeichnis

| | |
|-----------------------------|----------|
| Vorbemerkungen | 5 |
|-----------------------------|----------|

| | |
|-----------------------------------|----------|
| Begriffsdefinitionen | 6 |
|-----------------------------------|----------|

Abbildungen

| | |
|---|----|
| Abb.1 Realschulen in Bayern am 1. Oktober 2020 einschließlich Realschulen zur sonderpädagogischen Förderung (Schulorte) | 9 |
| Abb.2 Schüler, Lehrkräfte und Klassen an den Realschulen in Bayern seit 1996/97 | 10 |

Tabellen

1. Realschulen

Eckdaten

| | |
|--|----|
| 1.1 Eckdaten seit 1975/76 | 11 |
| 1.2 Eckdaten nach Regierungsbezirken | 12 |

Absolventen, Abgänger und Nichtschüler

| | |
|--|----|
| 1.3 Absolventen im Sommer 2020 nach Regierungsbezirken | 12 |
| 1.4 Anteil der Absolventen mit Abschlusszeugnis an den Schülern in den Abschlussklassen im Sommer 2020 nach Regierungsbezirken | 13 |
| 1.5 Im Zeitraum vom 2. Oktober 2019 bis 1. Oktober 2020 abgegangene Schüler | 13 |
| 1.6 Absolventen und Abgänger im Schuljahr 2019/20 mit erfüllter Vollzeitschulpflicht | 14 |

Schulen

| | |
|--|----|
| 1.7 Schulen nach Schulträgern und Aufbau | 15 |
| 1.8 Schulen nach den Trägern des Schulaufwands | 15 |
| 1.9 Schulen nach geführten Jahrgangsstufen und Klassenzahl | 15 |
| 1.10 Schulen nach Wahlpflichtfächergruppen | 15 |
| 1.11 Schulen nach der Schülerzahl | 16 |

Klassen

| | |
|--|----|
| 1.12 Klassen nach Schulträgern und Jahrgangsstufen | 16 |
| 1.13 Klassen in den Regierungsbezirken | 16 |
| 1.14 Durchschnittliche Klassenstärke nach Jahrgangsstufen | 16 |
| 1.15 Klassen nach Jahrgangsstufen und Klassenfrequenzgruppen | 17 |

Schüler

| | | |
|------|--|----|
| 1.16 | Neu aufgenommene Schüler in die Jahrgangsstufe 5 im Herbst 2020 | 17 |
| 1.17 | Schüler nach der schulischen Herkunft (Schulbesuch am 1. Oktober des Vorjahres) | 18 |
| 1.18 | Schüler nach Schulträgern und Jahrgangsstufen | 18 |
| 1.19 | Schüler nach Jahrgangsstufen und Geburtsjahren sowie Wiederholer, Ausländer und Aussiedler | 19 |
| 1.20 | Schüler nach der Religionszugehörigkeit | 19 |
| 1.21 | Schüler nach der Teilnahme am Religionsunterricht/Ethikunterricht und islamischen Unterricht | 20 |
| 1.22 | Schüler nach Wahlpflichtfächergruppen | 20 |
| 1.23 | Schüler mit fremdsprachlichem Pflicht- und Wahlpflichtunterricht | 20 |
| 1.24 | Schüler nach Unterbringung sowie ganztägiger Betreuung und Förderung | 20 |
| 1.25 | Ausländische Schüler nach Staatsangehörigkeit | 21 |
| 1.26 | Teilnehmer am Wahlunterricht und am differenzierten Sportunterricht..... | 22 |

Lehrkräfte

| | | |
|------|--|----|
| 1.27 | Lehrkräfte sowie Stunden der Lehrkräfte in einer normalen Schulwoche nach dem Schulträger | 23 |
| 1.28 | Mit Dienstbezügen abwesende Lehrkräfte sowie Lehrkräfte mit Altersteilzeit in der Freistellungsphase nach dem Schulträger | 24 |
| 1.29 | Vollzeit- und teilzeitbeschäftigte Lehrkräfte nach dem Lehramt | 24 |
| 1.30 | Vollzeit- und teilzeitbeschäftigte Lehrkräfte nach Lehramt und Altersgruppen | 24 |

Regionaldaten

| | | |
|------|---|----|
| 1.31 | Eckdaten nach kreisfreien Städten und Landkreisen | 25 |
|------|---|----|

2. Realschulen zur sonderpädagogischen Förderung

| | | |
|------|--|----|
| 2.1 | Absolventen und Abgänger mit erfüllter Vollzeitschulpflicht im Sommer 2020..... | 28 |
| 2.2 | Klassen nach Jahrgangsstufen | 28 |
| 2.3 | Schüler nach Jahrgangsstufen | 29 |
| 2.4 | Schüler nach Geburtsjahren | 29 |
| 2.5 | Wiederholer nach Jahrgangsstufen | 29 |
| 2.6 | Ausländische Schüler nach Staatsangehörigkeit | 30 |
| 2.7 | Teilnehmer am Wahlunterricht und am differenzierten Sportunterricht..... | 31 |
| 2.8 | Lehrkräfte sowie Stunden der Lehrkräfte in einer normalen Schulwoche | 32 |
| 2.9 | Mit Dienstbezügen abwesende Lehrkräfte sowie Lehrkräfte mit Altersteilzeit in der Freistellungsphase des Blockmodells | 32 |
| 2.10 | Vollzeit- und teilzeitbeschäftigte Lehrkräfte nach Lehramt und Altersgruppen | 33 |

3. Abendrealschulen

| | | |
|------|--|----|
| 3.1 | Absolventen im Sommer 2020 nach Geburtsjahren | 33 |
| 3.2 | Klassen nach Jahrgangsstufen | 33 |
| 3.3 | Schüler nach Jahrgangsstufen | 33 |
| 3.4 | Schüler nach Geburtsjahren | 34 |
| 3.5 | Schüler nach der schulischen Herkunft | 34 |
| 3.6 | Schulische Vorbildung der Schüler nach der Schulart | 34 |
| 3.7 | Ausländische Schüler nach Staatsangehörigkeit | 35 |
| 3.8 | Lehrkräfte sowie Stunden der Lehrkräfte in einer normalen Schulwoche | 36 |
| 3.9 | Mit Dienstbezügen abwesende Lehrkräfte sowie Lehrkräfte mit Altersteilzeit in der Freistellungsphase des Blockmodells | 36 |
| 3.10 | Vollzeit- und teilzeitbeschäftigte Lehrkräfte nach Lehramt und Altersgruppen | 36 |

Vorbemerkungen

Der vorliegende Bericht enthält die Ergebnisse der jährlichen Erhebung zum Stichtag 1. Oktober an den Realschulen, den Realschulen zur sonderpädagogischen Förderung sowie den Abendrealschulen in Bayern.

Die Schularten Grundschule, Mittel-/Hauptschule, Förderzentrum, Integrierte Gesamtschule, Schulartunabhängige Orientierungsstufe, Gymnasium, Realschule, Realschule zur sonderpädagogischen Förderung, Freie Waldorfschule und Abendrealschule werden beginnend seit dem Schuljahr 2014/15 als Landesamtsstatistik gemäß Art. 113b BayEUG mittels des Amtlichen Schulverwaltungsprogramms (ASV) und des Verfahrens „Amtliche Schuldaten“ (ASD) erhoben. Die restlichen Schularten werden weiterhin als Geschäftsstatistik¹⁾ im Auftrag des Bayerischen Staatsministeriums für Unterricht und Kultus (StMUK) erhoben.

¹⁾ Auftrag des Bayerischen Staatsministeriums für Unterricht und Kultus laut KMS Nr. III/7-S 1071-1/29 787 vom 23. Februar 1995.

Begriffsdefinitionen

Schulen

Als Schule zählt grundsätzlich jede verwaltungsrechtlich eigenständige Organisation. Ausnahmen sind Schulen, in denen verschiedene Schularten der gemeinsamen Leitung eines Schulleiters unterstellt sind. In diesem Fall werden alle schulartspezifischen Schulteile als Schule gezählt.

Schulträger

Die rechtlichen Bestimmungen unterscheiden, je nach Schulträger, zwischen Schulen mit öffentlichem und privatem Rechtsstatus:

Als *öffentliche* Schulen gelten gemäß Art. 3 Abs. 1 BayEUG

- *staatliche* Schulen, d. h. Schulen, bei denen der Dienstherr des Lehrpersonals der Freistaat Bayern ist, sowie
- *kommunale* Schulen, deren Lehrerinnen und Lehrer einer kommunalen Körperschaft (Gemeinde, Landkreis, Bezirk oder Zweckverband) unterstellt sind.

Schulen, die nicht öffentlich im Sinne des Art. 3 Abs. 1 BayEUG sind, zählen als *private* Schulen (Schulen in freier Trägerschaft).

Schularten

Für die Abgrenzungen nach Schularten gelten folgende Begriffsbestimmungen:

Realschulen (Tabellen 1.1 bis 1.31)

Die Realschulen vermitteln nach Art. 8 BayEUG eine breite allgemeine und berufsvorbereitende Bildung. Sie umfassen die Jahrgangsstufen 5 bis 10. Ihr Bildungsangebot richtet sich an junge Menschen, die an theoretischen Fragen interessiert sind und gleichzeitig praktische Fähigkeiten und Neigungen haben. Durch Schwerpunktbildung in verschiedenen Ausbildungsrichtungen befähigt sie Schülerinnen und Schüler ihren Leistungen und Interessen entsprechend nach Erwerb des Realschulabschlusses in berufs- und studienqualifizierende Bildungsgänge einzutreten. Die bayerischen Realschulen bieten folgende Wahlpflichtfächergruppen ab Jahrgangsstufe 7 an:

- Gruppe I: mit Schwerpunkt im mathematisch-naturwissenschaftlich-technischen Bereich.
- Gruppe II: mit Schwerpunkt im wirtschaftlichen Bereich.
- Gruppe IIIa: mit Schwerpunkt im fremdsprachlichen Bereich.
- Gruppe IIIb: mit Schwerpunkten im musisch-gestaltenden, hauswirtschaftlichen oder sozialen Bereich.

Realschulen zur sonderpädagogischen Förderung (Tabellen 2.1 bis 2.10)

In Bayern gibt es vier Realschulen zur sonderpädagogischen Förderung, je eine für den Förderschwerpunkt Hören und für den Förderschwerpunkt Körperliche und motorische Entwicklung in München, eine für den Förderschwerpunkt Sehen in Unterschleißheim sowie eine für Emotionale und soziale Entwicklung in Grafing. Die Ausbildung dauert jeweils sechs Jahre für Schüler der Förderschwerpunkte Körperliche und motorische Entwicklung, Sehen sowie Emotionale und soziale Entwicklung, und sieben Jahre für Schüler des Förderschwerpunkts Hören.

Abendrealschulen (Tabellen 3.1 bis 3.10)

In Bayern bestehen drei Abendrealschulen für Berufstätige (je eine in München, Augsburg und Nürnberg). Sie verfolgen als Einrichtungen des Zweiten Bildungswegs das gleiche Ausbildungsziel wie die Realschulen mit Tagesunterricht. Die Ausbildung dauert drei oder vier Jahre. Der Unterricht findet abends und samstags statt.

Klassen

In der Regel wird der Unterricht nach Jahrgangsstufen in Klassen erteilt, die für ein Schuljahr gebildet werden. In wenigen Fällen erfolgt die Klassenbildung jahrgangsstufenübergreifend.

Die Zählung erfasst Klassen, die am Stichtag bestehen.

Absolventen und Abgänger

Als Absolvent oder Abgänger zählen Schüler, die nach erfolgreichem Abschluss bzw. der Erfüllung der Vollzeitschulpflicht seit dem Erhebungsstichtag des Vorjahres die berichtende Schule dauerhaft verlassen bzw. zum Erreichen eines höherwertigen Abschlusses in eine andere allgemeinbildende Schule übergetreten sind.

Nichtschüler

Als Nichtschüler werden externe Teilnehmer an schulischen Abschlussprüfungen bezeichnet, die nicht Schüler einer Schule sind. Hierzu zählen beispielsweise Schüler früherer Prüfungsjahrgänge.

Lehrkräfte

Lehrkräfte sind Personen, die an einer oder mehreren Schulen bzw. Schularten unterrichten. Sie werden als Person derjenigen Schule und Schulart zugerechnet, an der sie ausschließlich oder überwiegend unterrichten.

Je nach Beschäftigungsumfang unterscheidet man zwischen **vollzeit-, teilzeit- und stundenweise beschäftigten** Lehrkräften. Vollzeitbeschäftigte Lehrkräfte sind als Beamte, Angestellte oder in einem sonstigen Dienstverhältnis mit voller Pflichtstundenzahl, teilzeitbeschäftigte Lehrkräfte mit mindestens der Hälfte, aber weniger als der vollen Unterrichtspflichtzeit tätig. Lehrkräfte mit Altersteilzeit im Teilzeitmodell bzw. in der Ansparphase des Blockmodells sowie Lehrkräfte in der Arbeitsphase des Freistellungsmodells (Art. 88 Abs. 4 BayBG) werden ungeachtet der rechtlichen Einstufung gemäß ihrem Beschäftigungsumfang (Pflichtstundenzahl) zugeordnet.

Bei den vollzeit- und teilzeitbeschäftigten Lehrkräften miterfasst sind Schulleiter, Schulleiterstellvertreter, Seminarleiter mit Anrechnungsstunden, Lehrkräfte im Aushilfsdienst (mobile Reserven, Aushilfen bei Elternzeit bzw. Erziehungsurlaub), außerdem ausländische vollzeit- und teilzeitbeschäftigte Lehrkräfte. Ebenfalls mitgezählt sind die mit Dienstbezügen abwesenden Lehrkräfte (z. B. wegen Kur, langfristiger Krankheit, Mutterschutz, aber nicht Elternzeit bzw. Erziehungsurlaub), die nicht zum Unterrichtseinsatz vorgesehen sind.

Lehrkräfte, die mit weniger als der Hälfte der vollen Pflichtstundenzahl unterrichten und Lehrkräfte im Vorbereitungsdienst, soweit diese eigenverantwortlich Unterricht erteilen, werden den stundenweise beschäftigten Lehrkräften zugeordnet.

Unterrichts-, Anrechnungs-, Betreuungs- und Ermäßigungsstunden

Als **Unterrichtsstunden** zählen alle Stunden, die an den berichtenden Schulen in einer normalen Schulwoche laut Unterrichtsplan erteilt werden. Dabei sind Unterrichtsstunden von z. B. durch Krankheit kurzfristig abwesenden Lehrkräften miterfasst, jedoch nicht die Unterrichtsstunden der dafür eingesetzten Aushilfen. Im Gegensatz dazu sind im Fall von langfristig abwesenden Lehrkräften nur die Unterrichtsstunden der dafür eingesetzten Aushilfen (z. B. mobile Reserven, Aushilfen für Elternzeit und Erziehungsurlaub) gezählt. Unterrichtet eine Lehrkraft an mehreren Schulen, berichtet jede Schule über die bei ihr geleisteten Unterrichtsstunden.

Zur genauen Definition von **Anrechnungs-, Betreuungs- und Ermäßigungsstunden** wird auf die Bekanntmachungen des StMUK verwiesen. Anrechnungsstunden werden für Schulleitung, Beratungstätigkeit oder Freistellung für anderweitige Aufgaben gewährt, Ermäßigungsstunden wegen Erwerbsminderung oder Alter. Die Zahl der Anrechnungs-, Betreuungs- und Ermäßigungsstunden zusammen mit der Unterrichtsstundenzahl bilden den Beschäftigungsumfang einer Lehrkraft.

Der Statistische Bericht weist weiter Mehrarbeit, die Stunden von Lehrkräften, die mit weniger als der Hälfte der vollen Unterrichtspflichtzeit beschäftigt sind, und die Stunden von Lehrkräften im Vorbereitungsdienst, soweit sie selbstständig Unterricht erteilen, aus.

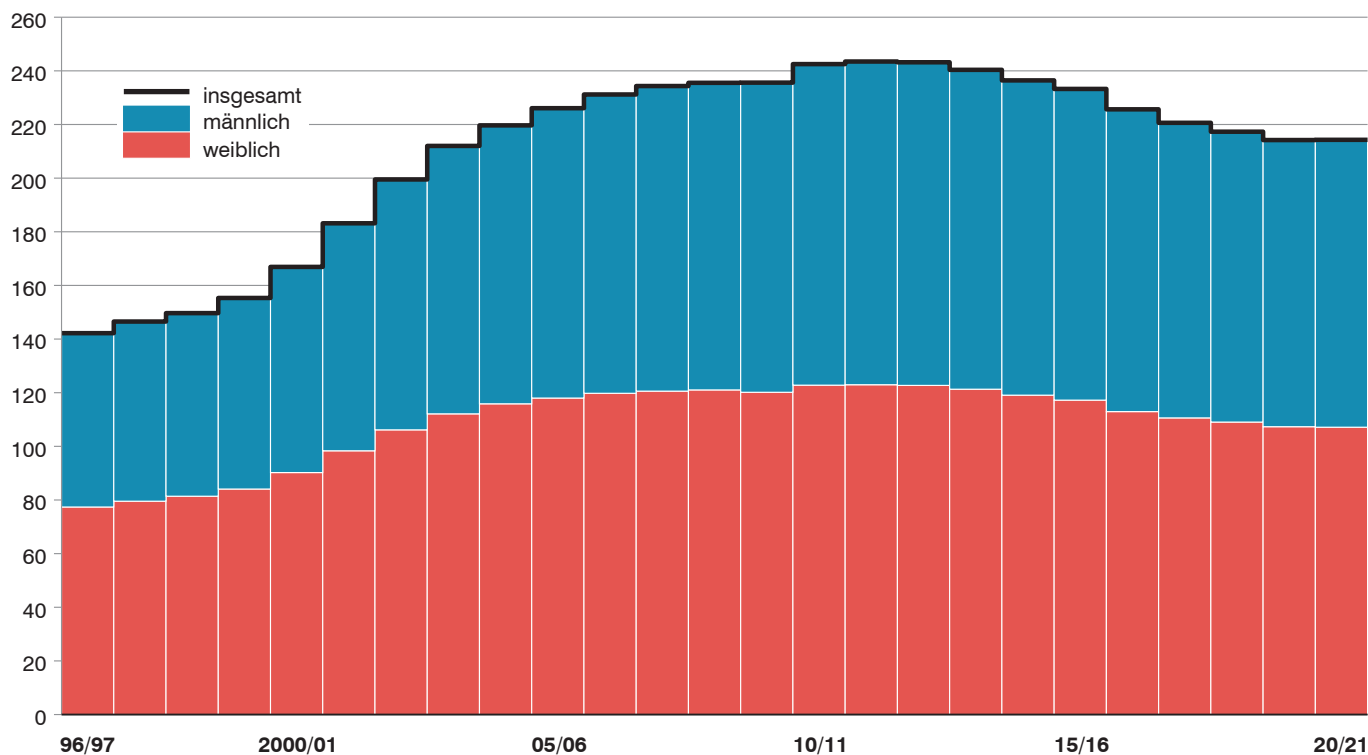
Abb. 1

Realschulen in Bayern am 1. Oktober 2020 **einschließlich Realschulen zur sonderpädagogischen Förderung**

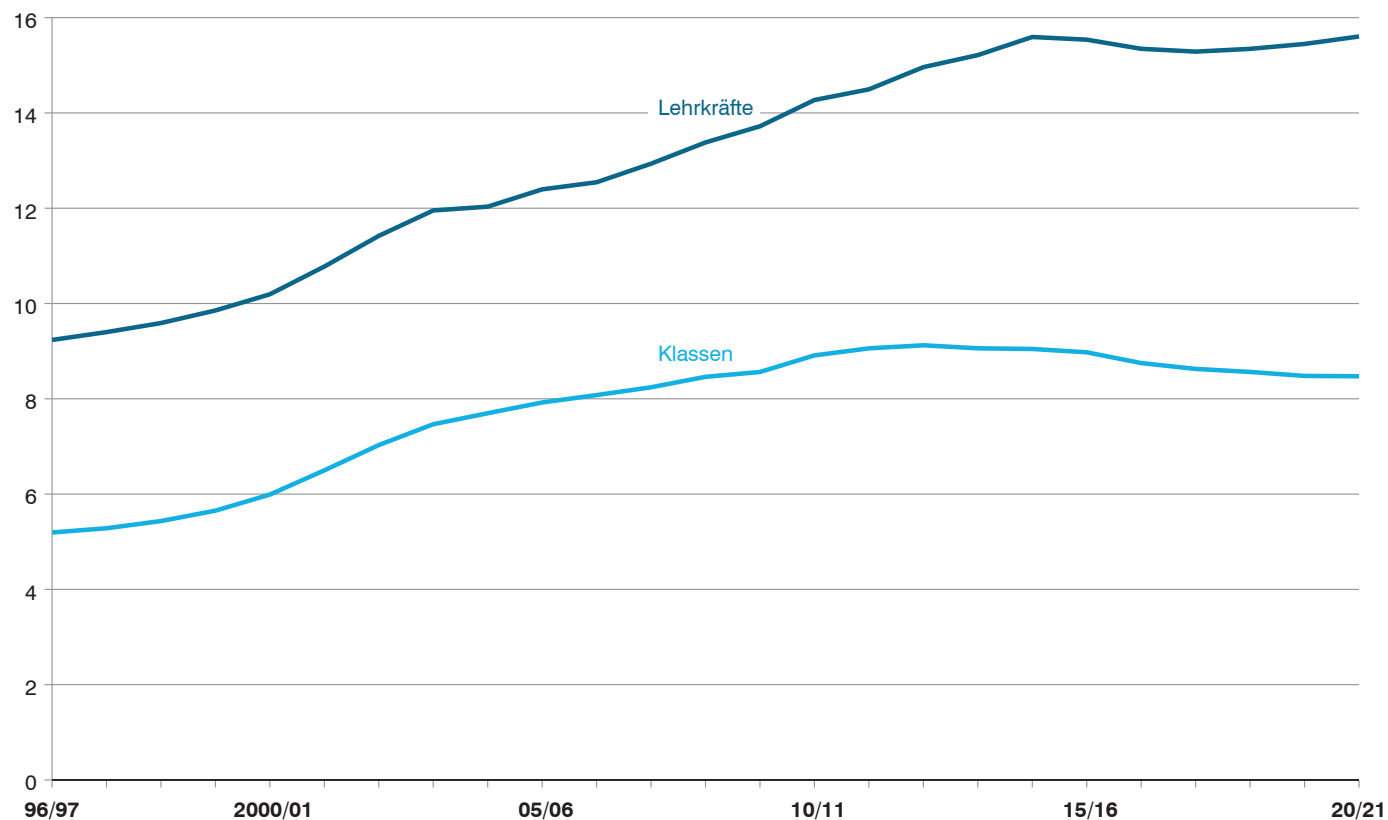


Abb. 2
Schüler, Lehrkräfte und Klassen an den Realschulen* in Bayern seit 1996/97

Schüler an den Realschulen* in Bayern seit 1996/97
in Tausend



Voll- und teilzeitbeschäftigte Lehrkräfte sowie Klassen an den Realschulen* in Bayern seit 1996/97**
in Tausend



* Einschließlich Realschulen zur sonderpädagogischen Förderung.

** Teilzeitbeschäftigte Lehrkräfte mit mindestens der Hälfte der Unterrichtspflichtzeit.

1. Realschulen in Bayern 2020/21 - Eckdaten

1.1 Eckdaten seit 1975/76

| Schuljahr | Schulen ins- gesamt | davon | | | Klassen | Schüler | | Absolventen | | Vollzeit- und teilzeitbeschäftigte Lehrkräfte ¹⁾ | |
|-----------------------------|---------------------------|----------------|---------------|------------|--------------|----------------|----------------|----------------|----------|---|---------------|
| | | staat- lich | kommun- al | privat | | ins- gesamt | weiblich | ins- gesamt | weiblich | insgesamt | weiblich |
| 1975/76 | 318 | 193 | 35 | 90 | 4 970 | 159 466 | 89 391 | 31 538 | 18 577 | 7 285 | 3 784 |
| 1976/77 | 321 | 195 | 35 | 91 | 5 123 | 163 632 | 91 604 | 33 128 | 19 297 | 7 546 | 3 900 |
| 1977/78 | 323 | 197 | 35 | 91 | 5 315 | 169 669 | 94 922 | 36 157 | 21 015 | 7 467 | 3 797 |
| 1978/79 | 325 | 199 | 34 | 92 | 5 520 | 173 762 | 97 376 | 36 909 | 21 641 | 7 820 | 3 942 |
| 1979/80 | 327 | 200 | 35 | 92 | 5 759 | 177 521 | 99 286 | 37 491 | 21 682 | 8 067 | 3 999 |
| 1980/81 | 332 | 204 | 36 | 92 | 5 882 | 178 770 | 100 265 | 38 167 | 22 028 | 8 388 | 4 149 |
| 1981/82 | 332 | 204 | 36 | 92 | 5 972 | 179 934 | 101 431 | 39 113 | 22 710 | 8 630 | 4 256 |
| 1982/83 | 333 | 204 | 36 | 93 | 5 912 | 174 712 | 98 557 | 39 423 | 23 023 | 8 754 | 4 283 |
| 1983/84 | 336 | 205 | 35 | 96 | 5 773 | 167 799 | 94 431 | 38 629 | 22 033 | 8 835 | 4 327 |
| 1984/85 | 337 | 205 | 35 | 97 | 5 562 | 158 087 | 89 388 | 38 703 | 22 587 | 8 768 | 4 251 |
| 1985/86 | 335 | 205 | 35 | 95 | 5 364 | 145 607 | 81 961 | 36 382 | 20 847 | 8 763 | 4 246 |
| 1986/87 ²⁾ | 330 | 203 | 35 | 92 | 5 196 | 135 393 | 75 846 | 34 399 | 19 717 | 8 607 | 4 163 |
| 1987/88 | 330 | 203 | 35 | 92 | 5 044 | 127 650 | 71 131 | 32 387 | 18 475 | 8 681 | 4 232 |
| 1988/89 | 330 | 203 | 35 | 92 | 4 873 | 121 372 | 67 399 | 28 740 | 16 548 | 8 704 | 4 272 |
| 1989/90 | 328 | 203 | 35 | 90 | 4 852 | 120 854 | 66 674 | 27 589 | 15 641 | 8 759 | 4 353 |
| 1990/91 | 328 | 203 | 35 | 90 | 4 862 | 121 202 | 66 721 | 26 950 | 15 334 | 8 821 | 4 428 |
| 1991/92 | 329 | 203 | 36 | 90 | 4 835 | 121 727 | 66 773 | 26 353 | 14 845 | 8 896 | 4 488 |
| 1992/93 | 327 | 203 | 36 | 88 | 4 802 | 124 884 | 68 157 | 27 381 | 15 567 | 8 914 | 4 516 |
| 1993/94 | 327 | 203 | 36 | 88 | 4 851 | 128 526 | 69 909 | 27 470 | 15 333 | 8 961 | 4 559 |
| 1994/95 | 327 | 203 | 36 | 88 | 4 986 | 133 263 | 72 657 | 27 716 | 15 538 | 9 014 | 4 640 |
| 1995/96 | 326 | 203 | 36 | 87 | 5 066 | 137 963 | 75 470 | 28 522 | 16 143 | 9 118 | 4 762 |
| 1996/97 | 326 | 203 | 36 | 87 | 5 151 | 141 807 | 77 226 | 29 707 | 16 685 | 9 159 | 4 816 |
| 1997/98 | 325 | 203 | 36 | 86 | 5 240 | 146 131 | 79 381 | 30 904 | 17 291 | 9 321 | 4 962 |
| 1998/99 | 326 | 203 | 36 | 87 | 5 390 | 149 259 | 81 237 | 30 396 | 17 168 | 9 510 | 5 129 |
| 1999/2000 | 329 | 205 | 36 | 88 | 5 606 | 154 889 | 83 915 | 30 462 | 16 951 | 9 771 | 5 350 |
| 2000/01 | 331 | 205 | 36 | 90 | 5 941 | 166 396 | 90 020 | 30 649 | 16 931 | 10 109 | 5 587 |
| 2001/02 | 334 | 205 | 37 | 92 | 6 440 | 182 583 | 98 103 | 30 727 | 17 170 | 10 680 | 6 002 |
| 2002/03 | 337 | 208 | 37 | 92 | 6 968 | 198 889 | 105 899 | 32 996 | 18 046 | 11 318 | 6 465 |
| 2003/04 | 339 | 211 | 37 | 91 | 7 404 | 211 333 | 111 842 | 32 056 | 17 491 | 11 953 | 6 940 |
| 2004/05 | 342 | 214 | 37 | 91 | 7 697 | 219 674 | 115 861 | 32 300 | 17 802 | 12 033 | 6 981 |
| 2005/06 | 349 | 220 | 37 | 92 | 7 858 | 225 349 | 117 702 | 33 800 | 18 388 | 12 280 | 7 194 |
| 2006/07 | 349 | 220 | 37 | 92 | 8 014 | 230 518 | 119 502 | 34 504 | 18 565 | 12 434 | 7 363 |
| 2007/08 | 349 | 220 | 36 | 93 | 8 180 | 233 607 | 120 285 | 35 591 | 19 225 | 12 818 | 7 702 |
| 2008/09 | 352 | 222 | 36 | 94 | 8 399 | 235 538 | 120 747 | 36 459 | 19 455 | 13 265 | 8 056 |
| 2009/10 | 355 | 223 | 36 | 96 | 8 563 | 235 609 | 120 159 | 36 761 | 19 615 | 13 720 | 8 445 |
| 2010/11 | 364 | 227 | 36 | 101 | 8 843 | 241 751 | 122 526 | 36 802 | 19 388 | 14 147 | 8 863 |
| 2011/12 | 364 | 227 | 36 | 101 | 8 990 | 242 682 | 122 676 | 36 793 | 19 291 | 14 370 | 9 044 |
| 2012/13 | 368 | 230 | 36 | 102 | 9 053 | 242 395 | 122 440 | 37 446 | 19 531 | 14 833 | 9 474 |
| 2013/14 | 374 | 236 | 36 | 102 | 9 060 | 240 380 | 121 306 | x | x | 15 214 | 9 800 |
| 2014/15 | 374 | 236 | 36 | 102 | 8 975 | 235 632 | 118 793 | 37 090 | 19 370 | 15 458 | 10 022 |
| 2015/16 | 374 | 236 | 36 | 102 | 8 903 | 232 437 | 116 940 | 40 659 | 21 358 | 15 400 | 10 010 |
| 2016/17 | 373 | 236 | 36 | 101 | 8 677 | 224 845 | 112 661 | 38 225 | 19 625 | 15 212 | 9 879 |
| 2017/18 | 374 | 238 | 36 | 100 | 8 552 | 219 819 | 110 322 | 36 691 | 18 934 | 15 148 | 9 899 |
| 2018/19 | 375 | 238 | 36 | 101 | 8 488 | 216 463 | 108 744 | 35 769 | 18 714 | 15 206 | 9 991 |
| 2019/20 | 375 | 238 | 36 | 101 | 8 407 | 213 342 | 107 018 | 34 502 | 17 959 | 15 305 | 10 047 |
| 2020/21 | 375 | 238 | 36 | 101 | 8 399 | 213 433 | 106 834 | . | . | 15 462 | 10 108 |

1) Bis 1990/91 hauptamtliche und hauptberufliche Lehrkräfte. Nur Lehrkräfte, die ausschl. oder überwiegend an einer Realschule tätig waren, einschl. Teilzeitbeschäftigter mit mindestens der Hälfte der Unterrichtspflichtzeit sowie bis 1976/77 einschl. der Studienreferendare und Lehramtsanwärter mit Beschäftigungsauftrag. Ab 1987/88 einschl. der mit Dienstbezügen abwesenden Lehrkräfte (z. B. wegen längerer Krankheit, Kur oder Mutterschutz). - 2) Ab 1986/87 ohne Realschulen zur sonderpädagogischen Förderung.

1. Realschulen in Bayern 2020/21 - Eckdaten

1.2 Eckdaten nach Regierungsbezirken

| Gebiet | Schulträger | Schulen | Klassen | Schüler | | | Vollzeit- und teilzeitbeschäftigte Lehrkräfte ¹⁾ | | | Unterrichts- stunden sämtlicher Lehrkräfte pro Woche |
|-----------------------|------------------|------------|--------------|----------------|----------------|----------------|---|---------------|----------------|--|
| | | | | männ- lich | weib- lich | ins- gesamt | männ- lich | weib- lich | ins- gesamt | |
| Oberbayern | staatlich | 66 | 1 829 | 27 310 | 20 186 | 47 496 | 1 096 | 2 178 | 3 274 | 67 929 |
| | kommunal | 22 | 443 | 5 986 | 6 145 | 12 131 | 378 | 713 | 1 091 | 19 721 |
| | privat | 37 | 610 | 4 217 | 10 757 | 14 974 | 358 | 702 | 1 060 | 22 015 |
| | zusammen | 125 | 2 882 | 37 513 | 37 088 | 74 601 | 1 832 | 3 593 | 5 425 | 109 665 |
| Niederbayern | staatlich | 28 | 689 | 9 688 | 7 597 | 17 285 | 456 | 810 | 1 266 | 25 390 |
| | kommunal | - | - | - | - | - | - | - | - | - |
| | privat | 13 | 231 | 1 560 | 4 248 | 5 808 | 127 | 272 | 399 | 8 333 |
| | zusammen | 41 | 920 | 11 248 | 11 845 | 23 093 | 583 | 1 082 | 1 665 | 33 723 |
| Oberpfalz | staatlich | 25 | 586 | 8 108 | 6 598 | 14 706 | 372 | 722 | 1 094 | 21 777 |
| | kommunal | 1 | 13 | 159 | 168 | 327 | 4 | 20 | 24 | 472 |
| | privat | 9 | 126 | 657 | 2 419 | 3 076 | 74 | 152 | 226 | 4 622 |
| | zusammen | 35 | 725 | 8 924 | 9 185 | 18 109 | 450 | 894 | 1 344 | 26 871 |
| Oberfranken | staatlich | 24 | 562 | 7 219 | 6 793 | 14 012 | 386 | 638 | 1 024 | 20 792 |
| | kommunal | 1 | 18 | 268 | 134 | 402 | 17 | 14 | 31 | 675 |
| | privat | 2 | 34 | 194 | 678 | 872 | 18 | 47 | 65 | 1 355 |
| | zusammen | 27 | 614 | 7 681 | 7 605 | 15 286 | 421 | 699 | 1 120 | 22 822 |
| Mittelfranken | staatlich | 26 | 760 | 10 488 | 9 207 | 19 695 | 503 | 885 | 1 388 | 28 151 |
| | kommunal | 5 | 120 | 1 632 | 1 471 | 3 103 | 97 | 154 | 251 | 4 930 |
| | privat | 11 | 150 | 1 270 | 2 188 | 3 458 | 83 | 185 | 268 | 5 348 |
| | zusammen | 42 | 1 030 | 13 390 | 12 866 | 26 256 | 683 | 1 224 | 1 907 | 38 429 |
| Unterfranken | staatlich | 33 | 735 | 10 012 | 8 118 | 18 130 | 477 | 859 | 1 336 | 26 937 |
| | kommunal | 2 | 43 | 606 | 484 | 1 090 | 21 | 47 | 68 | 1 587 |
| | privat | 10 | 134 | 585 | 2 482 | 3 067 | 56 | 158 | 214 | 4 609 |
| | zusammen | 45 | 912 | 11 203 | 11 084 | 22 287 | 554 | 1 064 | 1 618 | 33 133 |
| Schwaben | staatlich | 36 | 884 | 12 707 | 9 511 | 22 218 | 579 | 1 018 | 1 597 | 32 763 |
| | kommunal | 5 | 115 | 1 256 | 1 508 | 2 764 | 70 | 141 | 211 | 4 196 |
| | privat | 19 | 317 | 2 677 | 6 142 | 8 819 | 182 | 393 | 575 | 11 771 |
| | zusammen | 60 | 1 316 | 16 640 | 17 161 | 33 801 | 831 | 1 552 | 2 383 | 48 730 |
| Bayern 2020/21 | staatlich | 238 | 6 045 | 85 532 | 68 010 | 153 542 | 3 869 | 7 110 | 10 979 | 223 739 |
| | kommunal | 36 | 752 | 9 907 | 9 910 | 19 817 | 587 | 1 089 | 1 676 | 31 581 |
| | privat | 101 | 1 602 | 11 160 | 28 914 | 40 074 | 898 | 1 909 | 2 807 | 58 053 |
| | insgesamt | 375 | 8 399 | 106 599 | 106 834 | 213 433 | 5 354 | 10 108 | 15 462 | 313 373 |

1) Lehrkräfte, die ausschl. oder überwiegend an einer Realschule tätig waren, einschl. Teilzeitbeschäftigter mit mindestens der Hälfte der Unterrichtspflichtzeit und einschl. der mit Dienstbezügen abwesenden Lehrkräfte (z. B. wegen längerer Krankheit, Kur oder Mutterschutz).

1. Realschulen in Bayern 2020/21 - Absolventen, Abgänger und Nichtschüler

1.3 Absolventen im Sommer 2020 nach Regierungsbezirken

| Geschlecht Ausländer Nichtschüler | Absolventen in Bayern insgesamt | davon in (der) | | | | | | | |
|---|---------------------------------------|-----------------|-------------------|----------------|------------------|--------------------|-------------------|---------------|--|
| | | Ober- bayern | Nieder- bayern | Ober- pfalz | Ober- franken | Mittel- franken | Unter- franken | Schwa- ben | |
| Männlich | 16 543 | 5 887 | 1 766 | 1 312 | 1 201 | 2 015 | 1 777 | 2 585 | |
| Weiblich | 17 959 | 6 268 | 1 979 | 1 557 | 1 293 | 2 082 | 1 886 | 2 894 | |
| Insgesamt 2020 | 34 502 | 12 155 | 3 745 | 2 869 | 2 494 | 4 097 | 3 663 | 5 479 | |
| darunter Ausländer männlich | 596 | 338 | 37 | 14 | 19 | 72 | 34 | 82 | |
| weiblich | 678 | 378 | 23 | 36 | 23 | 86 | 45 | 87 | |
| zusammen | 1 274 | 716 | 60 | 50 | 42 | 158 | 79 | 169 | |
| Nichtschüler mit Abschluss | 107 | 87 | 1 | 1 | 3 | 5 | 8 | 2 | |
| Insgesamt 2019 | 35 769 | 12 318 | 3 829 | 3 107 | 2 674 | 4 297 | 3 847 | 5 697 | |
| darunter Ausländer insgesamt | 1 229 | 696 | 66 | 46 | 48 | 153 | 77 | 143 | |

1.4 Anteil der Absolventen mit Abschlusszeugnis an den Schülern in den Abschlussklassen im Sommer 2020 Regierungsbezirken

| Geschlecht ----- Ausländer | Anteil der Absolventen an den Schülern der Abschlussklassen in % in (der) | | | | | | | |
|----------------------------------|---|-----------------|-------------------|----------------|------------------|--------------------|-------------------|---------------|
| | Bayern | Ober- bayern | Nieder- bayern | Ober- pfalz | Ober- franken | Mittel- franken | Unter- franken | Schwa- ben |
| Männlich | 94,7 | 95,0 | 97,3 | 96,3 | 93,5 | 92,3 | 93,4 | 94,9 |
| Weiblich | 96,3 | 96,7 | 97,8 | 98,4 | 94,9 | 93,5 | 95,5 | 96,3 |
| Insgesamt | 95,5 | 95,9 | 97,6 | 97,5 | 94,2 | 92,9 | 94,5 | 95,6 |
| darunter Ausländer | 87,3 | 88,4 | 92,3 | 90,9 | 84,0 | 81,4 | 85,9 | 87,6 |

1.5 Im Zeitraum vom 2. Oktober 2019 bis 1. Oktober 2020 abgegangene Schüler

| Verbleib der abgegangenen Schüler ----- Ausländer | Geschlecht | Schüler, die abgegangen sind aus Jahrgangsstufe | | | | | | Abgänge | |
|---|------------------|---|------------|--------------|--------------|--------------|---------------|----------------|--|
| | | 5 | 6 | 7 | 8 | 9 | 10 | ins- gesamt | dar. mit Ab- schluss- zeugnis |
| Abgänge | | | | | | | | | |
| an eine Grundschule sowie Mittel-/Hauptschule | männlich | 272 | 412 | 484 | 539 | 385 | 52 | 2 144 | - |
| | weiblich | 155 | 262 | 281 | 339 | 221 | 35 | 1 293 | - |
| | zusammen | 427 | 674 | 765 | 878 | 606 | 87 | 3 437 | - |
| an ein Förderzentrum | männlich | 4 | 4 | 2 | 1 | 5 | - | 16 | - |
| | weiblich | 5 | - | 5 | 1 | 2 | - | 13 | - |
| | zusammen | 9 | 4 | 7 | 2 | 7 | - | 29 | - |
| an eine Realschule zur sonder- pädagogischen Förderung | männlich | 4 | 2 | 1 | 3 | - | - | 10 | - |
| | weiblich | - | - | - | - | - | - | - | - |
| | zusammen | 4 | 2 | 1 | 3 | - | - | 10 | - |
| an ein Gymnasium | männlich | 108 | 10 | 10 | 4 | 6 | 129 | 267 | 129 |
| | weiblich | 122 | 26 | 26 | 14 | 22 | 360 | 570 | 360 |
| | zusammen | 230 | 36 | 36 | 18 | 28 | 489 | 837 | 489 |
| an eine Freie Waldorfschule | männlich | 11 | 6 | 5 | 3 | 1 | - | 26 | - |
| | weiblich | 4 | 4 | 4 | 3 | 5 | - | 20 | - |
| | zusammen | 15 | 10 | 9 | 6 | 6 | - | 46 | - |
| an eine Schule besonderer Art ¹⁾ | männlich | 9 | 9 | 12 | 11 | 5 | 2 | 48 | - |
| | weiblich | 6 | 8 | 7 | 10 | 7 | 1 | 39 | - |
| | zusammen | 15 | 17 | 19 | 21 | 12 | 3 | 87 | - |
| an eine sonstige allgemein bildende Schule ²⁾ | männlich | 1 | - | 2 | - | - | - | 3 | - |
| | weiblich | - | 1 | 3 | - | 1 | - | 5 | - |
| | zusammen | 1 | 1 | 5 | - | 1 | - | 8 | - |
| an eine Wirtschaftsschule | männlich | 50 | 84 | 91 | 73 | 42 | 10 | 350 | - |
| | weiblich | 19 | 63 | 63 | 57 | 44 | 6 | 252 | - |
| | zusammen | 69 | 147 | 154 | 130 | 86 | 16 | 602 | - |
| an eine Fachoberschule | männlich | - | - | - | - | - | 1 533 | 1 533 | 1 533 |
| | weiblich | - | - | - | - | - | 1 952 | 1 952 | 1 952 |
| | zusammen | - | - | - | - | - | 3 485 | 3 485 | 3 485 |
| in eine Schule im Ausland | männlich | 18 | 24 | 17 | 29 | 17 | 8 | 113 | 5 |
| | weiblich | 29 | 31 | 33 | 28 | 17 | 12 | 150 | 9 |
| | zusammen | 47 | 55 | 50 | 57 | 34 | 20 | 263 | 14 |
| aus sonstigen Gründen ³⁾ | männlich | 17 | 22 | 19 | 32 | 208 | 15 040 | 15 338 | 14 876 |
| | weiblich | 15 | 19 | 33 | 30 | 104 | 15 764 | 15 965 | 15 638 |
| | zusammen | 32 | 41 | 52 | 62 | 312 | 30 804 | 31 303 | 30 514 |
| Insgesamt | männlich | 494 | 573 | 643 | 695 | 669 | 16 774 | 19 848 | 16 543 |
| | weiblich | 355 | 414 | 455 | 482 | 423 | 18 130 | 20 259 | 17 959 |
| | insgesamt | 849 | 987 | 1 098 | 1 177 | 1 092 | 34 904 | 40 107 | 34 502 |
| darunter Ausländer | männlich | 57 | 61 | 65 | 46 | 41 | 617 | 887 | 596 |
| | weiblich | 67 | 63 | 67 | 38 | 42 | 696 | 973 | 678 |
| | zusammen | 124 | 124 | 132 | 84 | 83 | 1 313 | 1 860 | 1 274 |

1) Schulartunabhängige Orientierungsstufe und Integrierte Gesamtschulen. - 2) Z. B. ausländische oder internationale Schule in Deutschland. - 3) Z. B. Berufsleben, oben nicht aufgeführte berufliche Schulart, Tod usw.

1.6 Absolventen und Abgänger im Schuljahr 2019/20 mit erfüllter Vollzeitschulpflicht

| Jahrgangsstufe Erworbener Abschluss | Absolventen und Abgänger insgesamt ¹⁾ | | | darunter ausländische Absolventen und Abgänger | | |
|---|--|---------------|---------------|--|------------|------------|
| | insgesamt | männlich | weiblich | insgesamt | männlich | weiblich |
| Schulen insgesamt | | | | | | |
| ohne Abschluss der Mittelschule | | | | | | |
| bis 7 | 2 | - | 2 | 1 | - | 1 |
| 8 | 20 | 10 | 10 | 1 | 1 | - |
| 9 | 166 | 113 | 53 | 17 | 7 | 10 |
| Zusammen | 188 | 123 | 65 | 19 | 8 | 11 |
| mit Abschluss der Mittelschule | | | | | | |
| 8 | - | - | - | - | - | - |
| 9 | 124 | 83 | 41 | 7 | 5 | 2 |
| 10 | 279 | 160 | 119 | 28 | 16 | 12 |
| Zusammen | 403 | 243 | 160 | 35 | 21 | 14 |
| darunter qualifizierter Abschluss der Mittelschule | | | | | | |
| 9 | 61 | 47 | 14 | 1 | 1 | - |
| 10 | 28 | 18 | 10 | 2 | 2 | - |
| Zusammen | 89 | 65 | 24 | 3 | 3 | - |
| mit Realschulabschluss | | | | | | |
| 10 | 34 502 | 16 543 | 17 959 | 1 274 | 596 | 678 |
| Zusammen | 34 502 | 16 543 | 17 959 | 1 274 | 596 | 678 |
| Absolventen und Abgänger insgesamt | | | | | | |
| bis 7 | 2 | - | 2 | 1 | - | 1 |
| 8 | 20 | 10 | 10 | 1 | 1 | - |
| 9 | 290 | 196 | 94 | 24 | 12 | 12 |
| 10 | 34 781 | 16 703 | 18 078 | 1 302 | 612 | 690 |
| Insgesamt | 35 093 | 16 909 | 18 184 | 1 328 | 625 | 703 |
| Staatliche Schulen zusammen | | | | | | |
| Ohne Abschluss der Mittelschule | 127 | 89 | 38 | 7 | 3 | 4 |
| Abschluss der Mittelschule | 290 | 188 | 102 | 21 | 12 | 9 |
| dar. qualifiz. Abschl. der Mittelschule | 71 | 51 | 20 | 1 | 1 | - |
| mittlerer Abschluss | 24 730 | 13 458 | 11 272 | 764 | 382 | 382 |
| Zusammen | 25 147 | 13 735 | 11 412 | 792 | 397 | 395 |
| Kommunale Schulen zusammen | | | | | | |
| Ohne Abschluss der Mittelschule | 24 | 15 | 9 | 8 | 4 | 4 |
| Abschluss der Mittelschule | 58 | 35 | 23 | 9 | 8 | 1 |
| dar. qualifiz. Abschl. der Mittelschule | 9 | 8 | 1 | 2 | 2 | - |
| mittlerer Abschluss | 3 261 | 1 557 | 1 704 | 399 | 182 | 217 |
| Zusammen | 3 343 | 1 607 | 1 736 | 416 | 194 | 222 |
| Private Schulen zusammen | | | | | | |
| Ohne Abschluss der Mittelschule | 37 | 19 | 18 | 4 | 1 | 3 |
| Abschluss der Mittelschule | 55 | 20 | 35 | 5 | 1 | 4 |
| dar. qualifiz. Abschl. der Mittelschule | 9 | 6 | 3 | - | - | - |
| mittlerer Abschluss | 6 511 | 1 528 | 4 983 | 111 | 32 | 79 |
| Zusammen | 6 603 | 1 567 | 5 036 | 120 | 34 | 86 |

1) Einschl. Übertritte an andere Schularten zum Erwerb einer zusätzlichen Abschlussqualifikation.

1.7 Schulen nach Schulträgern und Aufbau

| Schulträger | Schulen insgesamt | darunter mit Ganztagsangebot ¹⁾ | Schulen für | | |
|------------------|-------------------|--|-------------|-----------|--------------------|
| | | | Knaben | Mädchen | Knaben und Mädchen |
| Staatlich | 238 | 199 | 6 | 2 | 230 |
| Kommunal | 36 | 35 | - | 4 | 32 |
| Privat | 101 | 92 | 3 | 39 | 59 |
| Insgesamt | 375 | 326 | 9 | 45 | 321 |

1) In gebundener oder offener Form.

1.8 Schulen nach den Trägern des Schulaufwands

| Träger des Schulaufwands | Schulen | Klassen | Schüler | | | Vollzeit- und teilzeitbeschäftigte Lehrkräfte ¹⁾ | | |
|--------------------------|------------|--------------|----------------|----------------|----------------|---|---------------|---------------|
| | | | männlich | weiblich | insgesamt | männlich | weiblich | insgesamt |
| Landkreis | 185 | 4 643 | 64 120 | 53 465 | 117 585 | 2 936 | 5 493 | 8 429 |
| Gemeinde | 73 | 1 725 | 25 213 | 19 419 | 44 632 | 1 270 | 2 174 | 3 444 |
| Schulverband | 16 | 429 | 6 106 | 5 036 | 11 142 | 250 | 532 | 782 |
| Privater Träger | 101 | 1 602 | 11 160 | 28 914 | 40 074 | 898 | 1 909 | 2 807 |
| Insgesamt | 375 | 8 399 | 106 599 | 106 834 | 213 433 | 5 354 | 10 108 | 15 462 |

1) Nur Lehrkräfte, die ausschl. oder überwiegend an einer Realschule tätig waren, einschl. teilzeitbeschäftigter Lehrkräfte mit mindestens der Hälfte der Unterrichtspflichtzeit sowie der mit Dienstbezügen abwesenden Lehrkräfte (z. B. wegen längerer Krankheit, Kur oder Mutterschutz).

1.9 Schulen nach geführten Jahrgangsstufen und Klassenzahl

| Geführte Jahrgangsstufen Gebiet | Schulen ins- gesamt | davon mit ... Klassen | | | | | | | | | | |
|---|---------------------------|-----------------------|-----------|-----------|-----------|-----------|-----------|-----------|-----------|-----------|-----------|--------------------|
| | | 4 oder weniger | 5 | 11 | 15 | 18 | 21 | 24 | 27 | 30 | 35 | 40 oder mehr |
| | | | bis | | | | | | | | | |
| | | | 10 | 14 | 17 | 20 | 23 | 26 | 29 | 34 | 39 | |
| 5 - 10 | 371 | - | 20 | 33 | 37 | 56 | 60 | 64 | 25 | 55 | 14 | 7 |
| Sonstige | 4 | 2 | - | 1 | 1 | - | - | - | - | - | - | - |
| Insgesamt | 375 | 2 | 20 | 34 | 38 | 56 | 60 | 64 | 25 | 55 | 14 | 7 |
| davon | | | | | | | | | | | | |
| Oberbayern | 125 | 1 | 10 | 9 | 12 | 13 | 18 | 24 | 10 | 14 | 9 | 5 |
| dar. München ... | 37 | 1 | 8 | 3 | 7 | 5 | 7 | 3 | 1 | 2 | - | - |
| Niederbayern | 41 | - | - | 6 | 5 | 5 | 7 | 8 | 4 | 5 | - | 1 |
| Oberpfalz | 35 | - | 1 | 6 | 6 | 4 | 5 | 4 | 3 | 6 | - | - |
| Oberfranken | 27 | - | - | 1 | 1 | 8 | 6 | 5 | 3 | 3 | - | - |
| Mittelfranken | 42 | 1 | 3 | 1 | 3 | 4 | 8 | 4 | 1 | 13 | 4 | - |
| dar. Nürnberg ... | 12 | 1 | 1 | - | 3 | - | 2 | - | 1 | 4 | - | - |
| Unterfranken | 45 | - | 3 | 6 | 7 | 11 | 4 | 7 | 1 | 5 | - | 1 |
| Schwaben | 60 | - | 3 | 5 | 4 | 11 | 12 | 12 | 3 | 9 | 1 | - |
| dar. Augsburg .. | 8 | - | - | 1 | 1 | 2 | 2 | 1 | - | 1 | - | - |

1.10 Schulen nach Wahlpflichtfächergruppen

| Schulträger | Schulen insgesamt | davon | | | | | | | | | | | | | | | ohne Wahlpflichtfächergruppe ¹⁾ |
|------------------|-------------------|---|----------|----------|----------|----------|------------|------------|------------------|----------------|----------------|----------------------|-------------|-------------|-------------------|---------------|--|
| | | mit Wahlpflichtfächergruppe ¹⁾ | | | | | | | | | | | | | | | |
| | | I | II | IIIa | IIIb | I und II | I und IIIa | I und IIIb | I, IIIa und IIIb | I, II und IIIa | I, II und IIIb | I, II, IIIa und IIIb | II und IIIa | II und IIIb | II, IIIa und IIIb | IIIa und IIIb | |
| Staatlich | 238 | - | - | - | - | 2 | - | - | - | 27 | 2 | 207 | - | - | - | - | - |
| Kommunal | 36 | - | - | - | - | 1 | - | - | 1 | 7 | 8 | 19 | - | - | - | - | - |
| Privat | 101 | - | 2 | - | 4 | 3 | - | - | 2 | 5 | 2 | 37 | 7 | 5 | 31 | 3 | - |
| Insgesamt | 375 | - | 2 | - | 4 | 6 | - | - | 3 | 39 | 12 | 263 | 7 | 5 | 31 | 3 | - |

1) Wahlpflichtfächergruppe

I : Verstärkter Unterricht in mathematisch-naturwissenschaftlich-technischen Fächern.

II : Verstärkter Unterricht in Fächern des wirtschaftlichen Bereichs.

IIIa : Hier liegt der Schwerpunkt auf der 2. Fremdsprache Französisch.

IIIb : Verschiedene Schwerpunkte im musisch-gestaltenden, im hauswirtschaftlichen oder im sozialen Bereich entsprechend dem Angebot der Schule.

1. Realschulen in Bayern 2020/21 - Schulen

1.11 Schulen nach der Schülerzahl

| Gebiet Träger des Schulaufwands | Schulen ins- ge- sammt | davon mit ... Schülern | | | | | | | | | über 1200 |
|---|-------------------------------------|------------------------|-----------|-----------|-----------|-----------|-----------|-----------|-----------|----------|--------------|
| | | 100 oder weniger | 101 | 301 | 401 | 501 | 601 | 701 | 801 | 1001 | |
| | | | bis | | | | | | | | |
| | | | 300 | 400 | 500 | 600 | 700 | 800 | 1000 | 1200 | |
| Oberbayern | 125 | 3 | 11 | 12 | 11 | 27 | 22 | 15 | 18 | 6 | - |
| darunter München | 37 | 2 | 7 | 5 | 7 | 9 | 2 | 3 | 2 | - | - |
| Niederbayern | 41 | - | 1 | 9 | 5 | 9 | 10 | 4 | 2 | 1 | - |
| Oberpfalz | 35 | 1 | 2 | 9 | 4 | 6 | 6 | 3 | 4 | - | - |
| Oberfranken | 27 | - | - | 1 | 8 | 9 | 4 | 3 | 2 | - | - |
| Mittelfranken | 42 | 1 | 3 | 2 | 6 | 9 | 3 | 4 | 13 | 1 | - |
| darunter Nürnberg | 12 | 1 | 1 | 1 | 2 | 2 | - | 2 | 3 | - | - |
| Unterfranken | 45 | 2 | 6 | 5 | 13 | 7 | 5 | 3 | 3 | 1 | - |
| Schwaben | 60 | 1 | 5 | 3 | 9 | 16 | 12 | 9 | 5 | - | - |
| darunter Augsburg | 8 | - | 1 | - | 2 | 2 | - | 3 | - | - | - |
| Bayern | 375 | 8 | 28 | 41 | 56 | 83 | 62 | 41 | 47 | 9 | - |
| davon mit Träger des Schulaufwands | | | | | | | | | | | |
| Landkreis | 185 | - | 5 | 12 | 24 | 47 | 33 | 27 | 30 | 7 | - |
| Gemeinde | 73 | - | - | 5 | 16 | 18 | 11 | 11 | 11 | 1 | - |
| Schulverband | 16 | - | - | 2 | 2 | 2 | 4 | 1 | 4 | 1 | - |
| Privater Träger | 101 | 8 | 23 | 22 | 14 | 16 | 14 | 2 | 2 | - | - |

1. Realschulen in Bayern 2020/21 - Klassen

1.12 Klassen nach Schulträgern und Jahrgangsstufen

| Schulträger | Klassen insgesamt | davon für | | | davon in Jahrgangsstufe | | | | | |
|------------------|----------------------|------------|------------|--------------------------|-------------------------|--------------|--------------|--------------|--------------|--------------|
| | | Knaben | Mädchen | Knaben und Mädchen | 5 | 6 | 7 | 8 | 9/9A | 10 |
| Staatlich | 6 045 | 391 | 76 | 5 578 | 945 | 947 | 1 026 | 1 035 | 1 035 | 1 057 |
| Kommunal | 752 | 11 | 76 | 665 | 101 | 107 | 135 | 134 | 138 | 137 |
| Privat | 1 602 | 84 | 784 | 734 | 250 | 261 | 280 | 270 | 273 | 268 |
| Insgesamt | 8 399 | 486 | 936 | 6 977 | 1 296 | 1 315 | 1 441 | 1 439 | 1 446 | 1 462 |

1.13 Klassen in den Regierungsbezirken

| Klassen für | Klassen insgesamt | davon in (der) | | | | | | |
|--------------------------|----------------------|-----------------|-------------------|----------------|------------------|--------------------|-------------------|---------------|
| | | Ober- bayern | Nieder- bayern | Ober- pfalz | Ober- franken | Mittel- franken | Unter- franken | Schwa- ben |
| Knaben | 486 | 187 | 84 | 97 | 6 | 15 | 21 | 76 |
| Mädchen | 936 | 364 | 137 | 141 | 21 | 39 | 77 | 157 |
| Knaben und Mädchen | 6 977 | 2 331 | 699 | 487 | 587 | 976 | 814 | 1 083 |
| Insgesamt | 8 399 | 2 882 | 920 | 725 | 614 | 1 030 | 912 | 1 316 |

1.14 Durchschnittliche Klassenstärke nach Jahrgangsstufen

| Schulträger | Durchschnittliche Klassenstärke in Jahrgangsstufe | | | | | | Gesamt- durchschnitt |
|------------------|---|-------------|-------------|-------------|-------------|-------------|-------------------------|
| | 5 | 6 | 7 | 8 | 9/9A | 10 | |
| Staatlich | 25,5 | 25,5 | 25,3 | 25,5 | 25,7 | 24,9 | 25,4 |
| Kommunal | 27,3 | 27,2 | 25,7 | 26,8 | 25,8 | 25,8 | 26,4 |
| Privat | 25,6 | 24,8 | 25,2 | 25,2 | 24,8 | 24,4 | 25,0 |
| Insgesamt | 25,7 | 25,5 | 25,3 | 25,6 | 25,5 | 24,9 | 25,4 |

1.15 Klassen nach Jahrgangsstufen und Klassenfrequenzgruppen

| Jahrgangsstufe Regierungsbezirk | Schulträger | Klassen mit ... Schülern | | | | | | Klassen insgesamt |
|------------------------------------|-------------|--------------------------|-------|-------|-----|----|-----------------|----------------------|
| | | 20 oder weniger | 21 | 26 | 31 | 36 | 39 oder mehr | |
| | | | bis | | | | | |
| | | | 25 | 30 | 35 | 38 | | |
| 5 | staatlich | 65 | 375 | 470 | 35 | - | - | 945 |
| | kommunal | 8 | 20 | 49 | 24 | - | - | 101 |
| | privat | 25 | 82 | 112 | 31 | - | - | 250 |
| | zusammen | 98 | 477 | 631 | 90 | - | - | 1 296 |
| 6 | staatlich | 63 | 393 | 444 | 47 | - | - | 947 |
| | kommunal | 7 | 24 | 59 | 17 | - | - | 107 |
| | privat | 39 | 91 | 110 | 21 | - | - | 261 |
| | zusammen | 109 | 508 | 613 | 85 | - | - | 1 315 |
| 7 | staatlich | 107 | 380 | 481 | 58 | - | - | 1 026 |
| | kommunal | 24 | 35 | 59 | 17 | - | - | 135 |
| | privat | 55 | 72 | 110 | 43 | - | - | 280 |
| | zusammen | 186 | 487 | 650 | 118 | - | - | 1 441 |
| 8 | staatlich | 124 | 341 | 484 | 86 | - | - | 1 035 |
| | kommunal | 13 | 32 | 65 | 24 | - | - | 134 |
| | privat | 54 | 77 | 108 | 31 | - | - | 270 |
| | zusammen | 191 | 450 | 657 | 141 | - | - | 1 439 |
| 9/9A | staatlich | 110 | 357 | 483 | 85 | - | - | 1 035 |
| | kommunal | 21 | 41 | 52 | 24 | - | - | 138 |
| | privat | 52 | 87 | 105 | 29 | - | - | 273 |
| | zusammen | 183 | 485 | 640 | 138 | - | - | 1 446 |
| 10 | staatlich | 162 | 398 | 422 | 75 | - | - | 1 057 |
| | kommunal | 18 | 43 | 53 | 23 | - | - | 137 |
| | privat | 49 | 109 | 88 | 21 | 1 | - | 268 |
| | zusammen | 229 | 550 | 563 | 119 | 1 | - | 1 462 |
| Insgesamt | staatlich | 631 | 2 244 | 2 784 | 386 | - | - | 6 045 |
| | kommunal | 91 | 195 | 337 | 129 | - | - | 752 |
| | privat | 274 | 518 | 633 | 176 | 1 | - | 1 602 |
| | insgesamt | 996 | 2 957 | 3 754 | 691 | 1 | - | 8 399 |
| davon in (der) | | | | | | | | |
| Oberbayern | | 281 | 904 | 1 405 | 291 | 1 | - | 2 882 |
| darunter München | | 76 | 150 | 264 | 125 | - | - | 615 |
| Niederbayern | | 103 | 378 | 391 | 48 | - | - | 920 |
| Oberpfalz | | 91 | 304 | 285 | 45 | - | - | 725 |
| Oberfranken | | 87 | 234 | 262 | 31 | - | - | 614 |
| Mittelfranken | | 118 | 356 | 477 | 79 | - | - | 1 030 |
| darunter Nürnberg | | 34 | 87 | 125 | 15 | - | - | 261 |
| Unterfranken | | 154 | 354 | 358 | 46 | - | - | 912 |
| Schwaben | | 162 | 427 | 576 | 151 | - | - | 1 316 |
| darunter Augsburg | | 16 | 32 | 71 | 43 | - | - | 162 |

1.16 Neu aufgenommene Schüler in die Jahrgangsstufe 5 im Herbst 2020

| Schulträger | Schüler, die neu aufgenommen wurden in die Jahrgangsstufe 5 | | |
|------------------|---|---------------|---------------|
| | männlich | weiblich | insgesamt |
| Staatlich | 13 223 | 10 706 | 23 929 |
| Kommunal | 1 344 | 1 393 | 2 737 |
| Privat | 1 884 | 4 473 | 6 357 |
| Insgesamt | 16 451 | 16 572 | 33 023 |

1.17 Schüler nach der schulischen Herkunft (Schulbesuch am 1. Oktober des Vorjahres)

| Herkunft der Schüler bzw. Zugang aus | Geschlecht | Schüler in Jahrgangsstufe ... | | | | | | Schüler insgesamt | davon an ... Schulen | | |
|---|---------------|-------------------------------|---------------|---------------|---------------|---------------|---------------|-------------------|----------------------|---------------|---------------|
| | | 5 | 6 | 7 | 8 | 9/9A | 10 | | staatlichen | kommunalen | privaten |
| einer Grundschule sowie Mittel-/Hauptschule | | | | | | | | | | | |
| Jahrgangsstufe 4 | männl. | 15 489 | - | - | - | - | - | 15 489 | 12 457 | 1 246 | 1 786 |
| | weibl. | 15 604 | - | - | - | - | - | 15 604 | 10 070 | 1 294 | 4 240 |
| Jahrgangsstufe 5 | männl. | 859 | 177 | 5 | - | - | - | 1 041 | 832 | 114 | 95 |
| | weibl. | 891 | 254 | 1 | - | - | - | 1 146 | 772 | 134 | 240 |
| Jahrgangsstufe 6 | männl. | 1 | 83 | 80 | 2 | - | - | 166 | 124 | 27 | 15 |
| | weibl. | - | 95 | 110 | - | - | - | 205 | 143 | 32 | 30 |
| Jahrgangsstufe 7 | männl. | - | 10 | 66 | 48 | - | - | 124 | 84 | 32 | 8 |
| | weibl. | - | 5 | 82 | 52 | 1 | - | 140 | 88 | 19 | 33 |
| Jahrgangsstufe 8 | männl. | - | - | - | 19 | 28 | - | 47 | 28 | 14 | 5 |
| | weibl. | - | - | - | 32 | 30 | - | 62 | 31 | 16 | 15 |
| Jahrgangsstufe 9 o. 10 | männl. | - | - | - | 1 | 25 | 5 | 31 | 20 | 5 | 6 |
| | weibl. | - | - | - | - | 26 | 7 | 33 | 23 | 7 | 3 |
| einem Förderzentrum | männl. | 23 | 2 | 4 | 1 | 2 | - | 32 | 19 | 5 | 8 |
| | weibl. | 12 | 2 | 1 | 2 | 2 | - | 19 | 6 | 5 | 8 |
| einer Realschule | männl. | 164 | 16 100 | 17 077 | 17 636 | 17 902 | 17 658 | 86 537 | 69 461 | 8 096 | 8 980 |
| | weibl. | 87 | 16 009 | 16 939 | 17 579 | 17 849 | 18 391 | 86 854 | 55 131 | 7 993 | 23 730 |
| einer Realschule zur sonderpäd. Förderung | männl. | - | - | 1 | 1 | 1 | 1 | 4 | 3 | 1 | - |
| | weibl. | - | - | - | 1 | 1 | - | 2 | - | - | 2 |
| einem Gymnasium | männl. | 63 | 450 | 1 014 | 726 | 516 | 137 | 2 906 | 2 378 | 296 | 232 |
| | weibl. | 51 | 338 | 958 | 594 | 458 | 139 | 2 538 | 1 651 | 334 | 553 |
| einer Freien Waldorfschule .. | männl. | 2 | 2 | 3 | 2 | 4 | - | 13 | 6 | - | 7 |
| | weibl. | - | - | 1 | 4 | 3 | 1 | 9 | 5 | - | 4 |
| einer Integrierten Gesamtschule | männl. | 2 | 6 | 9 | 3 | 3 | 1 | 24 | 16 | 7 | 1 |
| | weibl. | 2 | 7 | 3 | 8 | 8 | 6 | 34 | 15 | 8 | 11 |
| einer Wirtschaftsschule | männl. | - | 2 | 10 | 13 | 4 | 3 | 32 | 26 | 3 | 3 |
| | weibl. | - | - | 9 | 14 | 10 | 4 | 37 | 17 | 7 | 13 |
| einer Schulartunabhängigen Orientierungsstufe | männl. | - | 1 | 55 | - | - | - | 56 | 7 | 47 | 2 |
| | weibl. | - | 1 | 53 | - | - | - | 54 | 5 | 47 | 2 |
| einer anderen Schulart | männl. | 9 | 11 | 14 | 10 | 15 | 5 | 64 | 49 | 7 | 8 |
| | weibl. | 7 | 10 | 20 | 12 | 10 | 2 | 61 | 35 | 4 | 22 |
| keiner Schule (Ausländer, Aussiedler, sonst. Grund) ... | männl. | 3 | 8 | 8 | 2 | 8 | 4 | 33 | 22 | 7 | 4 |
| | weibl. | 5 | 8 | 3 | 7 | 8 | 5 | 36 | 18 | 10 | 8 |
| Insgesamt | männl. | 16 615 | 16 852 | 18 346 | 18 464 | 18 508 | 17 814 | 106 599 | 85 532 | 9 907 | 11 160 |
| | weibl. | 16 659 | 16 729 | 18 180 | 18 305 | 18 406 | 18 555 | 106 834 | 68 010 | 9 910 | 28 914 |
| | insg. | 33 274 | 33 581 | 36 526 | 36 769 | 36 914 | 36 369 | 213 433 | 153 542 | 19 817 | 40 074 |

1.18 Schüler nach Schulträgern und Jahrgangsstufen

| Schulträger | Geschlecht | Schüler insgesamt | davon in Jahrgangsstufe | | | | | |
|------------------|------------------|-------------------|-------------------------|---------------|---------------|---------------|---------------|---------------|
| | | | 5 | 6 | 7 | 8 | 9/9A | 10 |
| Staatlich | männlich | 85 532 | 13 358 | 13 460 | 14 585 | 14 725 | 14 910 | 14 494 |
| | weiblich | 68 010 | 10 763 | 10 728 | 11 411 | 11 662 | 11 655 | 11 791 |
| | zusammen | 153 542 | 24 121 | 24 188 | 25 996 | 26 387 | 26 565 | 26 285 |
| Kommunal | männlich | 9 907 | 1 358 | 1 524 | 1 751 | 1 826 | 1 750 | 1 698 |
| | weiblich | 9 910 | 1 398 | 1 387 | 1 712 | 1 759 | 1 816 | 1 838 |
| | zusammen | 19 817 | 2 756 | 2 911 | 3 463 | 3 585 | 3 566 | 3 536 |
| Privat | männlich | 11 160 | 1 899 | 1 868 | 2 010 | 1 913 | 1 848 | 1 622 |
| | weiblich | 28 914 | 4 498 | 4 614 | 5 057 | 4 884 | 4 935 | 4 926 |
| | zusammen | 40 074 | 6 397 | 6 482 | 7 067 | 6 797 | 6 783 | 6 548 |
| Insgesamt | männlich | 106 599 | 16 615 | 16 852 | 18 346 | 18 464 | 18 508 | 17 814 |
| | weiblich | 106 834 | 16 659 | 16 729 | 18 180 | 18 305 | 18 406 | 18 555 |
| | insgesamt | 213 433 | 33 274 | 33 581 | 36 526 | 36 769 | 36 914 | 36 369 |

1.19 Schüler nach Jahrgangsstufen und Geburtsjahren sowie Wiederholer, Ausländer und Aussiedler

| Geburtsjahr Wiederholer Ausländer Aussiedler | Geschlecht | Schüler in Jahrgangsstufe | | | | | | Schüler insgesamt |
|--|------------------|---------------------------|---------------|---------------|---------------|---------------|---------------|-------------------|
| | | 5 | 6 | 7 | 8 | 9/9A | 10 | |
| 2011 oder später | männlich | 12 | - | - | - | - | - | 12 |
| | weiblich | 6 | - | - | - | - | - | 6 |
| 2010 | männlich | 9 183 | 8 | - | - | - | - | 9 191 |
| | weiblich | 10 266 | 10 | - | - | - | - | 10 276 |
| 2009 | männlich | 6 786 | 8 696 | 10 | 1 | - | - | 15 493 |
| | weiblich | 5 865 | 9 834 | 13 | - | - | - | 15 712 |
| 2008 | männlich | 607 | 7 229 | 9 143 | 11 | - | - | 16 990 |
| | weiblich | 501 | 6 109 | 10 362 | 13 | 1 | - | 16 986 |
| 2007 | männlich | 26 | 873 | 7 829 | 8 658 | 19 | - | 17 405 |
| | weiblich | 21 | 736 | 6 784 | 10 059 | 12 | 1 | 17 613 |
| 2006 | männlich | 1 | 44 | 1 289 | 7 911 | 7 996 | 17 | 17 258 |
| | weiblich | - | 37 | 973 | 6 913 | 9 753 | 24 | 17 700 |
| 2005 | männlich | - | 1 | 73 | 1 759 | 8 148 | 7 422 | 17 403 |
| | weiblich | - | 3 | 47 | 1 225 | 7 068 | 9 652 | 17 995 |
| 2004 | männlich | - | 1 | 2 | 119 | 2 141 | 7 718 | 9 981 |
| | weiblich | - | - | 1 | 92 | 1 435 | 7 048 | 8 576 |
| 2003 | männlich | - | - | - | 4 | 188 | 2 322 | 2 514 |
| | weiblich | - | - | - | 2 | 127 | 1 594 | 1 723 |
| 2002 | männlich | - | - | - | - | 15 | 309 | 324 |
| | weiblich | - | - | - | 1 | 10 | 217 | 228 |
| 2001 | männlich | - | - | - | 1 | 1 | 22 | 24 |
| | weiblich | - | - | - | - | - | 18 | 18 |
| 2000 | männlich | - | - | - | - | - | 4 | 4 |
| | weiblich | - | - | - | - | - | 1 | 1 |
| 1999 oder früher | männlich | - | - | - | - | - | - | - |
| | weiblich | - | - | - | - | - | - | - |
| Insgesamt | männlich | 16 615 | 16 852 | 18 346 | 18 464 | 18 508 | 17 814 | 106 599 |
| | weiblich | 16 659 | 16 729 | 18 180 | 18 305 | 18 406 | 18 555 | 106 834 |
| | insgesamt | 33 274 | 33 581 | 36 526 | 36 769 | 36 914 | 36 369 | 213 433 |
| darunter | | | | | | | | |
| Pflichtwiederholer (gemäß Art. 53 Abs.2 BayEUG)..... | männlich | 22 | 43 | 60 | 72 | 64 | 178 | 439 |
| | weiblich | 10 | 28 | 38 | 47 | 31 | 102 | 256 |
| freiwillige Wiederholer ¹⁾ der Realschulen | männlich | 133 | 233 | 415 | 468 | 652 | 497 | 2 398 |
| | weiblich | 73 | 160 | 291 | 306 | 372 | 396 | 1 598 |
| Wiederholer der Probezeit ²⁾ | männlich | - | 11 | 28 | 36 | 22 | 13 | 110 |
| | weiblich | - | 8 | 17 | 23 | 16 | 19 | 83 |
| Wiederholer aus sonstigen Gründen ³⁾ | männlich | 941 | 231 | 229 | 173 | 139 | 58 | 1 771 |
| | weiblich | 954 | 195 | 235 | 151 | 126 | 71 | 1 732 |
| Ausländische Schüler | männlich | 1 305 | 1 268 | 1 133 | 1 063 | 803 | 723 | 6 295 |
| | weiblich | 1 359 | 1 377 | 1 250 | 1 159 | 923 | 842 | 6 910 |
| Aussiedler ⁴⁾ | männlich | - | - | - | - | - | - | - |
| | weiblich | - | - | - | - | - | - | - |

1) Gemäß § 29 RSO. - 2) Einschließlich (vorübergehende) Rückkehr an eine Grund- oder Mittelschule gemäß § 29 RSO. - 3) Z. B. Schularbeitswechsel. - 4) Aussiedlerschüler, die im Zeitraum vom 2. Oktober 2019 bis 1. Oktober 2020 in die Bundesrepublik Deutschland zugezogen sind und am 1. Oktober 2020 eine Realschule besuchten.

1.20 Schüler nach der Religionszugehörigkeit

| Schulträger | Schüler insgesamt | davon | | | | | | | ohne Religionszugehörigkeit |
|-------------------|-------------------|--------------------|---------------|---------------|--------------|--------------|------------------|--------------|-----------------------------|
| | | römisch-katholisch | evangelisch | islamisch | orthodox | israelitisch | neuchapostolisch | sonstige | |
| Staatlich | 153 542 | 86 608 | 32 528 | 10 559 | 3 283 | 25 | 215 | 1 850 | 18 474 |
| Kommunal | 19 817 | 6 948 | 3 037 | 4 582 | 1 185 | 25 | 16 | 627 | 3 397 |
| Privat | 40 074 | 25 845 | 7 679 | 1 517 | 695 | 17 | 84 | 288 | 3 949 |
| davon | | | | | | | | | |
| katholisch | 32 594 | 22 936 | 4 848 | 1 214 | 532 | 9 | 69 | 218 | 2 768 |
| evangelisch | 3 700 | 1 207 | 1 915 | 94 | 67 | 4 | 5 | 25 | 383 |
| sonstige | 3 780 | 1 702 | 916 | 209 | 96 | 4 | 10 | 45 | 798 |
| Insgesamt | 213 433 | 119 401 | 43 244 | 16 658 | 5 163 | 67 | 315 | 2 765 | 25 820 |

1.21 Schüler nach der Teilnahme am Religionsunterricht/Ethikunterricht und islamischen Unterricht

| Schulträger | Schüler insgesamt | davon nehmen teil | | | | | | | | |
|-------------------|-------------------|----------------------------|---------------|----------------|------------|------------------|-----------|--------------------|---------------------------|---|
| | | am ... Religionsunterricht | | | | | | am Ethikunterricht | am islamischen Unterricht | weder am RU, EU noch am islam. Unterricht |
| | | römisch-katholischen | evangelischen | israelitischen | orthodoxen | neuapostolischen | sonstigen | | | |
| Staatlich | 153 542 | 87 860 | 36 069 | - | 47 | - | - | 28 934 | 606 | 26 |
| Kommunal | 19 817 | 7 182 | 3 244 | - | - | - | - | 9 381 | - | 10 |
| Privat | 40 074 | 28 213 | 9 522 | - | - | - | - | 2 302 | - | 37 |
| davon | | | | | | | | | | |
| katholisch | 32 594 | 25 135 | 6 503 | - | - | - | - | 922 | - | 34 |
| evangelisch | 3 700 | 1 438 | 2 216 | - | - | - | - | 46 | - | - |
| sonstige | 3 780 | 1 640 | 803 | - | - | - | - | 1 334 | - | 3 |
| Insgesamt | 213 433 | 123 255 | 48 835 | - | 47 | - | - | 40 617 | 606 | 73 |

1.22 Schüler nach Wahlpflichtfächergruppen

| Wahlpflichtfächergruppe ¹⁾ | Schüler in Jahrgangsstufe | | | | | | | | Schüler in Wahlpflichtfächergruppen insgesamt | | |
|---------------------------------------|---------------------------|---------------|---------------|---------------|---------------|---------------|---------------|---------------|---|---------------|----------------|
| | 7 | | 8 | | 9/9A | | 10 | | männlich | weiblich | insgesamt |
| | männlich | weiblich | männlich | weiblich | männlich | weiblich | männlich | weiblich | | | |
| I | 5 843 | 1 424 | 6 087 | 1 611 | 6 757 | 1 854 | 6 722 | 1 939 | 25 409 | 6 828 | 32 237 |
| II | 7 021 | 6 435 | 6 667 | 6 311 | 6 059 | 6 266 | 5 776 | 6 511 | 25 523 | 25 523 | 51 046 |
| IIIa | 2 092 | 4 803 | 2 339 | 5 098 | 2 346 | 4 920 | 2 129 | 4 853 | 8 906 | 19 674 | 28 580 |
| IIIb | 3 368 | 5 504 | 3 371 | 5 285 | 3 346 | 5 366 | 3 187 | 5 252 | 13 272 | 21 407 | 34 679 |
| ohne Zuordnung | 22 | 14 | - | - | - | - | - | - | 22 | 14 | 36 |
| Insgesamt | 18 346 | 18 180 | 18 464 | 18 305 | 18 508 | 18 406 | 17 814 | 18 555 | 73 132 | 73 446 | 146 578 |

1) Abgrenzung analog zu Tabelle 1.10

1.23 Schüler mit fremdsprachlichem Pflicht- und Wahlpflichtunterricht

| Fremdsprache | Schüler mit fremdsprachlichem Unterricht | | | | | | |
|-------------------|--|--------|--------|--------|--------|--------|-----------|
| | in Jahrgangsstufe ... | | | | | | insgesamt |
| | 5 | 6 | 7 | 8 | 9/9A | 10 | |
| Englisch | 33 274 | 33 581 | 36 526 | 36 769 | 36 914 | 36 369 | 213 433 |
| Französisch | - | - | 6 815 | 7 378 | 7 255 | 6 970 | 28 418 |
| Spanisch | - | - | 197 | 171 | 178 | 176 | 722 |
| Tschechisch | - | - | 41 | 18 | 25 | 38 | 122 |

1.24 Schüler nach Unterbringung sowie ganztägiger Betreuung und Förderung

| Art der Teilnahme | Schüler, die untergebracht sind in ... | | | |
|---|--|-------|-------------|---|
| | keinem | einem | einem nicht | einer zusätzl. angemieteten Wohnung |
| | mit der Schule verbundenen Schülerheim/Internat | | | |
| Weder am Ganztags schulbetrieb in gebundener noch in offener Form | 188 710 | 21 | 314 | - |
| Ganztags schulbetrieb in gebundener Form ¹⁾ | 9 494 | 101 | 9 | - |
| Ganztags schulbetrieb in offener Form ²⁾ | | | | |
| an der berichtenden Schule | 13 786 | 151 | 25 | - |
| an einer anderen Schule | 608 | - | - | - |
| an einer angeschlossenen Einrichtung | 149 | - | - | - |
| an der berichtenden Schule ohne staatliche Förderung | 9 | 56 | - | - |

1) Der Unterricht ist über den ganzen Tag verteilt. - 2) Bildungs- und Betreuungsangebot, das unter Aufsicht und Verantwortung der Schulleitung organisiert, in enger Kooperation mit ihr durchgeführt wird und in einem konzeptionellen Zusammenhang mit dem vormittäglichen Unterricht steht. Die Schülerinnen und Schüler haben sich zur Teilnahme verpflichtet.

1.25 Ausländische Schüler nach Staatsangehörigkeit

| Länder und Gebiete (Staatsangehörigkeit) | Ausländische Schüler | | Länder und Gebiete (Staatsangehörigkeit) | Ausländische Schüler | |
|---|----------------------|--------------|---|----------------------|--------------|
| | insgesamt | weiblich | | insgesamt | weiblich |
| Europa | 9 831 | 5 178 | Afrika | 362 | 198 |
| Europäische Union | 7 009 | 3 754 | Ägypten | 15 | 6 |
| Belgien | 7 | 3 | Äthiopien | 41 | 22 |
| Bulgarien | 427 | 226 | Algerien | 7 | 4 |
| Dänemark | 14 | 6 | Elfenbeinküste | 1 | - |
| Estland | 5 | 3 | Eritrea | 23 | 8 |
| Finnland | 13 | 7 | Gambia | - | - |
| Frankreich | 86 | 43 | Ghana | 15 | 10 |
| Griechenland | 482 | 253 | Guinea | 1 | - |
| Irland | 21 | 11 | Kamerun | 2 | 1 |
| Italien | 597 | 318 | Libyen | 4 | - |
| Kroatien | 1 090 | 598 | Mali | - | - |
| Lettland | 61 | 27 | Marokko | 14 | 7 |
| Litauen | 67 | 41 | Nigeria | 79 | 54 |
| Luxemburg | 1 | - | Senegal | 5 | 2 |
| Malta | - | - | Sierra Leone | 9 | 4 |
| Niederlande | 66 | 31 | Somalia | 29 | 13 |
| Österreich | 311 | 153 | Sudan | 3 | - |
| Polen | 979 | 545 | Tunesien | 11 | 6 |
| Portugal | 88 | 39 | Übriges Afrika | 103 | 61 |
| Rumänien | 1 432 | 773 | Asien | 2 719 | 1 404 |
| Schweden | 23 | 7 | Afghanistan | 511 | 273 |
| Slowakei | 175 | 96 | Armenien | 37 | 19 |
| Slowenien | 73 | 40 | Aserbajdschan | 82 | 36 |
| Spanien | 163 | 81 | Bangladesch | 3 | 1 |
| Tschechische Republik | 148 | 71 | China | 57 | 28 |
| Ungarn | 680 | 382 | Georgien | 18 | 8 |
| Zypern | - | - | Indien | 69 | 33 |
| Albanien | 93 | 55 | Indonesien | 11 | 5 |
| Andorra | - | - | Irak | 425 | 225 |
| Bosnien und Herzegowina | 415 | 196 | Iran, Islamische Republik | 76 | 33 |
| Island | 3 | 3 | Israel | 12 | 7 |
| Kosovo | 613 | 314 | Japan | 4 | 2 |
| Liechtenstein | - | - | Jemen | 5 | 3 |
| Moldau, Republik | 57 | 28 | Jordanien | 10 | 7 |
| Monaco | - | - | Korea, Demokrat. Volksrep. | 2 | 1 |
| Montenegro | 14 | 7 | Korea, Republik | 7 | 2 |
| Nordmazedonien | 86 | 48 | Libanon | 4 | 3 |
| Norwegen | 5 | 4 | Mongolei | 5 | 2 |
| Russische Föderation | 306 | 159 | Pakistan | 56 | 26 |
| San Marino | - | - | Philippinen | 31 | 12 |
| Schweiz | 33 | 19 | Sri Lanka | 13 | 9 |
| Serbien | 221 | 115 | Syrien, Arabische Republik | 973 | 507 |
| Türkei | 588 | 292 | Tadschikistan | - | - |
| Ukraine | 278 | 131 | Thailand | 47 | 28 |
| Vatikanstadt | - | - | Vietnam | 160 | 84 |
| Vereinigtes Königreich | 64 | 33 | Übriges Asien ¹⁾ | 101 | 50 |
| Weißrussland | 46 | 20 | Australien | 13 | 2 |
| Amerika | 268 | 122 | Australien | 12 | 2 |
| Brasilien | 53 | 30 | Neuseeland | 1 | - |
| Chile | 3 | 1 | Übriges Australien/Ozeanien | - | - |
| Kanada | 14 | 7 | Staatenlos | 8 | 4 |
| Vereinigte Staaten | 122 | 53 | Ungeklärt | 4 | 2 |
| Übriges Amerika | 76 | 31 | | | |
| | | | Insgesamt | 13 205 | 6 910 |

1) Einschließlich der Teilgebiete der übrigen ehemaligen Sowjetunion.

1.26 Teilnehmer am Wahlunterricht und am differenzierten Sportunterricht

| Fach | Teilnehmer | | | | | | | | Zahl der Kurse |
|---|-----------------------|-------|-------|-------|-------|-------|----------------|-----------------------|----------------------|
| | in der Jahrgangsstufe | | | | | | insge- samt | dar. weib- lich | |
| | 5 | 6 | 7 | 8 | 9/9A | 10 | | | |
| Angewandte Mathematik | 302 | 163 | 72 | 157 | 223 | 902 | 1 819 | 1 121 | 115 |
| Ballett | 105 | 21 | 5 | 6 | 4 | 8 | 149 | 71 | 11 |
| Betriebswirtschaftslehre mit Rechnungswesen | - | - | 60 | 134 | 180 | 260 | 634 | 373 | 50 |
| Biologie (Übungen) | 670 | 476 | 193 | 191 | 115 | 54 | 1 699 | 871 | 120 |
| Chemie (Übungen) | 285 | 189 | 14 | 145 | 233 | 58 | 924 | 336 | 69 |
| Chinesisch | 3 | - | 18 | 1 | - | - | 22 | 8 | 2 |
| Chor | 1 024 | 725 | 396 | 304 | 358 | 243 | 3 050 | 2 384 | 199 |
| Deutsch (Übungen) | 461 | 315 | 201 | 206 | 230 | 347 | 1 760 | 1 047 | 140 |
| Englisch | 108 | 298 | 332 | 101 | 507 | 280 | 1 626 | 769 | 101 |
| Englisch (Konversation) | 31 | 96 | 96 | 186 | 1 647 | 4 723 | 6 779 | 4 249 | 311 |
| Ernährung und Gesundheit | 53 | 155 | 382 | 201 | 91 | 40 | 922 | 615 | 76 |
| Erste Hilfe | 98 | 184 | 350 | 496 | 845 | 719 | 2 692 | 1 430 | 201 |
| Französisch | - | 95 | 58 | 49 | 105 | 158 | 465 | 303 | 39 |
| Französisch (Konversation) | 19 | 23 | 36 | 309 | 622 | 1 197 | 2 206 | 1 592 | 133 |
| Geoökologie und Umweltschutz | 102 | 108 | 131 | 127 | 49 | 66 | 583 | 345 | 57 |
| Geschichte des Nahraums | 29 | 18 | 44 | 66 | 100 | 33 | 290 | 104 | 28 |
| Informatik | 81 | 100 | 78 | 38 | 98 | 35 | 430 | 234 | 27 |
| Informatik (Übungen) | 16 | 39 | 33 | 56 | 29 | 9 | 182 | 111 | 14 |
| Informationstechnologie | 1 455 | 1 066 | 1 550 | 1 490 | 1 702 | 1 111 | 8 374 | 2 897 | 804 |
| Instrumentalunterricht | 636 | 507 | 453 | 353 | 316 | 301 | 2 566 | 1 580 | 349 |
| Italienisch | 57 | 57 | 53 | 37 | 86 | 16 | 306 | 198 | 25 |
| Kommunikationstechnologie | 30 | 28 | 30 | 73 | 74 | 94 | 329 | 141 | 30 |
| Lernen Lernen | 420 | 2 | 12 | 136 | 136 | 3 | 709 | 286 | 24 |
| Orchester | 306 | 462 | 581 | 498 | 481 | 379 | 2 707 | 1 509 | 233 |
| Physik (Übungen) | 482 | 360 | 85 | 115 | 186 | 286 | 1 514 | 635 | 99 |
| Politik und Zeitgeschichte | 5 | 43 | 14 | 40 | 100 | 75 | 277 | 189 | 27 |
| Projekte/Schulleben | 1 122 | 887 | 758 | 1 067 | 1 641 | 825 | 6 300 | 3 525 | 569 |
| Russisch | 9 | 11 | 10 | 9 | 5 | 12 | 56 | 30 | 6 |
| Schulfotografie | 32 | 58 | 56 | 63 | 57 | 57 | 323 | 200 | 32 |
| Schulspiel/Darstellendes Spiel | 381 | 317 | 359 | 314 | 283 | 119 | 1 773 | 1 235 | 144 |
| Spanisch | 17 | 41 | 56 | 55 | 83 | 52 | 304 | 182 | 27 |
| Sportförderunterricht ¹⁾ | 275 | 211 | 201 | 115 | 61 | 37 | 900 | 516 | 74 |
| Technisches Zeichnen (inkl. CAD) | 20 | - | 7 | 19 | 19 | 3 | 68 | 50 | 6 |
| Textilarbeit/Textiles Gestalten | 38 | 29 | 25 | 31 | - | - | 123 | 105 | 10 |
| Textverarbeitung | - | 1 | 3 | 4 | - | - | 8 | 3 | 1 |
| Textverarbeitung mit Kurzschrift | - | 18 | - | - | - | - | 18 | 18 | 1 |
| Tschechisch | 27 | 103 | 26 | 16 | 9 | 11 | 192 | 77 | 21 |
| Verbraucherprofi (ökon. Verbraucherbildung) | 4 | 20 | 18 | 39 | 7 | - | 88 | 55 | 6 |
| Werken | 120 | 54 | 86 | 102 | 69 | 84 | 515 | 207 | 44 |
| Wirtschaft und Recht (Übungen) | 5 | 10 | 73 | 166 | 201 | 209 | 664 | 339 | 51 |
| Wirtschaftsenglisch | - | - | - | - | 73 | 24 | 97 | 58 | 7 |
| Sonstige fremdsprachige Konversation | - | - | - | - | - | - | - | - | - |
| Sonstiger fremdsprachlicher Wahlunterricht | 2 | 8 | 33 | 7 | 5 | 7 | 62 | 40 | 4 |
| Sonstiges Wahlfach (nicht Fremdsprache) | 2 155 | 2 072 | 1 482 | 1 643 | 1 771 | 1 626 | 10 749 | 5 994 | 862 |
| Differenzierter Sportunterricht | 9 894 | 5 444 | 2 296 | 1 714 | 1 190 | 927 | 21 465 | 10 258 | 1 264 |

1) Nur Unterricht nach der KMBek. vom 9. Juli 1993 (KMBI I So Nr. 2 S. 453).

1.27 Lehrkräfte sowie Stunden der Lehrkräfte in einer normalen Schulwoche nach dem Schulträger

| Beschäftigungsverhältnis/ Beschäftigungsumfang | Schulträger | Lehrkräfte ¹⁾ | | Stunden der Lehrkräfte pro Woche | | | | |
|--|------------------|--------------------------------------|---------------|----------------------------------|----------------|----------------|---------------|--|
| | | | | ins- gesamt | davon | | | Anrech- nungs-/ Betreuungs- stunden |
| | | erteilte Unterrichts- stunden von | | | | | | |
| | | sämtl. | weibl. | | | | | |
| | | Lehrkräften | | | | | | |
| Vollzeitbeschäftigte Lehrkräfte, die an einer Realschule tätig waren | staatlich | 6 921 | 3 538 | 168 558 | 148 749 | 77 515 | 18 191 | 1 618 |
| | kommunal | 1 055 | 559 | 25 681 | 21 620 | 11 439 | 3 830 | 231 |
| | privat | 1 522 | 844 | 37 828 | 33 208 | 18 627 | 3 875 | 745 |
| | zusammen | 9 498 | 4 941 | 232 066 | 203 577 | 107 581 | 25 895 | 2 594 |
| Teilzeitbeschäftigte Lehrkräfte ²⁾ , die an einer Realschule tätig waren | staatlich | 3 802 | 3 342 | 63 953 | 59 277 | 51 345 | 3 813 | 863 |
| | kommunal | 582 | 499 | 10 029 | 8 847 | 7 421 | 1 054 | 128 |
| | privat | 1 264 | 1 048 | 23 509 | 22 124 | 17 972 | 937 | 448 |
| | zusammen | 5 648 | 4 889 | 97 491 | 90 248 | 76 738 | 5 804 | 1 439 |
| Lehrkräfte, die mit weniger als der Hälfte der Unterrichtspflichtzeit beschäftigt waren | staatlich | 1 253 | 1 105 | 10 691 | 10 377 | 9 612 | 260 | 54 |
| | kommunal | 133 | 109 | 1 226 | 1 114 | 911 | 99 | 13 |
| | privat | 332 | 250 | 2 713 | 2 637 | 2 093 | 50 | 26 |
| | zusammen | 1 718 | 1 464 | 14 630 | 14 128 | 12 616 | 409 | 93 |
| Lehrkräfte im Vorbereitungsdienst / Studienreferendare (nur soweit diese selbständig Unterricht erteilen) | staatlich | 324 | 225 | 5 348 | 5 336 | 3 709 | 12 | - |
| | kommunal | - | - | - | - | - | - | - |
| | privat | 5 | 3 | 85 | 84 | 50 | 1 | - |
| | zusammen | 329 | 228 | 5 433 | 5 420 | 3 759 | 13 | - |
| Insgesamt | staatlich | 12 300 | 8 210 | 248 550 | 223 739 | 142 181 | 22 276 | 2 535 |
| | kommunal | 1 770 | 1 167 | 36 936 | 31 581 | 19 771 | 4 983 | 372 |
| | privat | 3 123 | 2 145 | 64 134 | 58 053 | 38 742 | 4 862 | 1 219 |
| | insgesamt | 17 193 | 11 522 | 349 620 | 313 373 | 200 694 | 32 121 | 4 126 |
| darunter Lehrkräfte mit Altersteilzeit im Teilzeitmodell | staatlich | 3 | 1 | 45 | 44 | 16 | 1 | - |
| | kommunal | - | - | - | - | - | - | - |
| | privat | 1 | 1 | 23 | 19 | 19 | - | 4 |
| | zusammen | 4 | 2 | 68 | 63 | 35 | 1 | 4 |
| in der Ansparphase des Blockmodells | staatlich | 88 | 65 | 1 930 | 1 640 | 1 211 | 282 | 8 |
| | kommunal | 4 | 1 | 80 | 63 | 17 | 15 | 2 |
| | privat | 10 | 9 | 244 | 192 | 186 | 34 | 18 |
| | zusammen | 102 | 75 | 2 254 | 1 895 | 1 414 | 331 | 28 |
| außerdem Mehrarbeit leistende Lehrkräfte ³⁾ | zusammen | 221 | 122 | 441 | 441 | 256 | x | x |

1) Lehrkräfte, die an einer Realschule ausschließlich oder überwiegend tätig waren. Ohne mit Dienstbezügen abwesende Lehrkräfte (s. Tabelle 1.28). - 2) Lehrkräfte mit mindestens der Hälfte der Unterrichtspflichtzeit. - 3) Lehrkräfte die an einer Realschule Mehrarbeit leisten, ohne Berücksichtigung ihrer Stammdienststelle.

1.28 Mit Dienstbezügen abwesende Lehrkräfte sowie Lehrkräfte mit Altersteilzeit in der Freistellungsphase nach dem Schulträger

| Beschäftigungsumfang | | Schulträger | Lehrkräfte | | |
|---|---|-------------|------------|----------|-----------|
| | | | männlich | weiblich | insgesamt |
| Lehrkräfte ¹⁾ , die im Rahmen ihrer Unterrichtspflichtzeit ausschließlich oder überwiegend an einer Realschule tätig waren | Vollzeitbeschäftigte | staatlich | 20 | 170 | 190 |
| | | kommunal | 5 | 21 | 26 |
| | | privat | 3 | 9 | 12 |
| | | zusammen | 28 | 200 | 228 |
| | Teilzeitbeschäftigte ²⁾ | staatlich | 6 | 60 | 66 |
| | | kommunal | 3 | 10 | 13 |
| | | privat | 1 | 8 | 9 |
| | | zusammen | 10 | 78 | 88 |
| | stundenweise Beschäftigte ³⁾ | staatlich | - | 68 | 68 |
| | | kommunal | - | 4 | 4 |
| | | privat | - | 4 | 4 |
| | | zusammen | - | 76 | 76 |
| Lehrkräfte, die am Freistellungsmodell gem. Art. 88a Abs. 4 BayBG teilnehmen und sich nun in der Freistellungsphase befinden | staatlich | 15 | 37 | 52 | |
| | kommunal | - | 8 | 8 | |
| | privat | - | 8 | 8 | |
| | zusammen | 15 | 53 | 68 | |
| Lehrkräfte mit Altersteilzeit in der Freistellungsphase des Blockmodells, die letztmals an einer Realschule unterrichtet haben | staatlich | 26 | 33 | 59 | |
| | kommunal | 2 | 8 | 10 | |
| | privat | 1 | 3 | 4 | |
| | zusammen | 29 | 44 | 73 | |

1) Mit Dienstbezügen abwesende Lehrkräfte (z. B. wegen längerer Krankheit, Kur oder Mutterschutz), die laut Stundenplan zum Unterrichtseinsatz nicht vorgesehen waren. - 2) Teilzeitbeschäftigte mit mindestens der Hälfte der Unterrichtspflichtzeit. - 3) Lehrkräfte mit weniger als der Hälfte der Unterrichtspflichtzeit.

1.29 Vollzeit- und teilzeitbeschäftigte Lehrkräfte nach dem Lehramt

| Schulträger | Vollzeit- und teilzeit- beschäftigte Lehrkräfte ¹⁾ | | | davon (mit) | | | | | | | | | |
|------------------|--|---------------|----------------|---------------|---------------|---------------|---------------|---|---------------|----------------|---------------|------------------------|---------------|
| | | | | Lehramt an | | | | | | Fachlehrkräfte | | sonstige Lehrkräfte | |
| | | | | Realschulen | | Gymnasien | | Volksschulen, Grund- oder Mittelschulen | | | | | |
| | männ- lich | weib- lich | ins- gesamt | männ- lich | weib- lich | männ- lich | weib- lich | männ- lich | weib- lich | männ- lich | weib- lich | männ- lich | weib- lich |
| Staatlich | 3 869 | 7 110 | 10 979 | 3 524 | 6 434 | 54 | 96 | 1 | 3 | 167 | 385 | 123 | 192 |
| Kommunal | 587 | 1 089 | 1 676 | 511 | 921 | 26 | 57 | - | 2 | 23 | 47 | 27 | 62 |
| Privat | 898 | 1 909 | 2 807 | 511 | 1 034 | 188 | 331 | 1 | 9 | 19 | 149 | 179 | 386 |
| Insgesamt | 5 354 | 10 108 | 15 462 | 4 546 | 8 389 | 268 | 484 | 2 | 14 | 209 | 581 | 329 | 640 |

1) Nur Lehrkräfte, die ausschl. oder überwiegend an einer Realschule tätig waren, einschl. Teilzeitbeschäftigter mit mindestens der Hälfte der Unterrichtspflichtzeit sowie der mit Dienstbezügen abwesenden Lehrkräfte (z. B. wegen längerer Krankheit, Kur oder Mutterschutz).

1.30 Vollzeit- und teilzeitbeschäftigte Lehrkräfte nach Lehramt und Altersgruppen

| Lehramt Schulträger | Geschlecht | Vollzeit- und teilzeitbeschäftigte Lehrkräfte ¹⁾ | | | | | | | | | | |
|--|------------------|---|-------------------------------|--------------|--------------|--------------|--------------|--------------|--------------|--------------|-----------|--------------------|
| | | ins- gesamt | davon im Alter von ... Jahren | | | | | | | | | 65 oder mehr |
| | | | unter 30 | 30 | 35 | 40 | 45 | 50 | 55 | 60 | | |
| | | | | bis unter | | | | | | | | |
| | | | 30 | 35 | 40 | 45 | 50 | 55 | 60 | 65 | | |
| Lehramt an Realschulen | männlich | 4 546 | 179 | 619 | 958 | 782 | 820 | 639 | 275 | 251 | 23 | |
| | weiblich | 8 389 | 618 | 1 524 | 1 668 | 1 251 | 1 329 | 819 | 617 | 536 | 27 | |
| Lehramt an Gymnasien | männlich | 268 | 17 | 57 | 43 | 11 | 19 | 50 | 24 | 37 | 10 | |
| | weiblich | 484 | 49 | 100 | 54 | 21 | 60 | 56 | 35 | 101 | 8 | |
| Lehramt an Volksschulen, Grund- oder Mittelschulen | männlich | 2 | - | - | - | - | 1 | - | - | 1 | - | |
| | weiblich | 14 | - | - | 1 | 2 | 3 | 5 | 2 | 1 | - | |
| Fachlehrkräfte | männlich | 209 | 7 | 17 | 36 | 41 | 43 | 43 | 11 | 10 | 1 | |
| | weiblich | 581 | 33 | 40 | 83 | 53 | 67 | 76 | 124 | 98 | 7 | |
| Sonstige Lehrkräfte | männlich | 329 | 13 | 19 | 32 | 42 | 40 | 60 | 69 | 46 | 8 | |
| | weiblich | 640 | 45 | 54 | 43 | 68 | 75 | 119 | 150 | 79 | 7 | |
| Insgesamt | männlich | 5 354 | 216 | 712 | 1 069 | 876 | 923 | 792 | 379 | 345 | 42 | |
| | weiblich | 10 108 | 745 | 1 718 | 1 849 | 1 395 | 1 534 | 1 075 | 928 | 815 | 49 | |
| | insgesamt | 15 462 | 961 | 2 430 | 2 918 | 2 271 | 2 457 | 1 867 | 1 307 | 1 160 | 91 | |
| davon an ... Schulen | | | | | | | | | | | | |
| staatlichen | männlich | 3 869 | 170 | 464 | 698 | 696 | 758 | 602 | 257 | 206 | 18 | |
| | weiblich | 7 110 | 576 | 1 175 | 1 297 | 1 095 | 1 175 | 725 | 577 | 461 | 29 | |
| kommunalen | männlich | 587 | 17 | 102 | 165 | 76 | 82 | 70 | 41 | 31 | 3 | |
| | weiblich | 1 089 | 42 | 215 | 235 | 143 | 156 | 132 | 83 | 81 | 2 | |
| privaten | männlich | 898 | 29 | 146 | 206 | 104 | 83 | 120 | 81 | 108 | 21 | |
| | weiblich | 1 909 | 127 | 328 | 317 | 157 | 203 | 218 | 268 | 273 | 18 | |

1) Nur Lehrkräfte, die ausschl. oder überwiegend an einer Realschule tätig waren, einschl. Teilzeitbeschäftigter mit mindestens der Hälfte der Unterrichtspflichtzeit sowie der mit Dienstbezügen abwesenden Lehrkräfte (z. B. wegen längerer Krankheit, Kur oder Mutterschutz).

1.31 Eckdaten nach kreisfreien Städten und Landkreisen

| Gebiet | Schulen | Klassen | Schüler | | Vollzeit- und teilzeit- beschäftigte Lehrkräfte ¹⁾ | |
|-------------------------------|---------|---------|-----------|----------|--|----------|
| | | | insgesamt | weiblich | insgesamt | weiblich |
| Oberbayern | | | | | | |
| Kreisfreie Städte | | | | | | |
| Ingolstadt | 4 | 100 | 2 528 | 1 339 | 170 | 113 |
| München | 37 | 615 | 16 197 | 8 270 | 1 387 | 916 |
| Rosenheim | 2 | 51 | 1 383 | 800 | 91 | 53 |
| Zusammen | 43 | 766 | 20 108 | 10 409 | 1 648 | 1 082 |
| Landkreise | | | | | | |
| Altötting | 3 | 88 | 2 364 | 1 209 | 154 | 102 |
| Bad Tölz-Wolfratshausen | 5 | 102 | 2 595 | 1 340 | 181 | 123 |
| Berchtesgadener Land | 4 | 80 | 1 957 | 1 015 | 135 | 79 |
| Dachau | 4 | 103 | 2 631 | 1 330 | 191 | 129 |
| Ebersberg | 4 | 121 | 3 222 | 1 408 | 216 | 152 |
| Eichstätt | 4 | 106 | 2 706 | 1 284 | 181 | 111 |
| Erding | 4 | 111 | 2 880 | 1 574 | 193 | 124 |
| Freising | 5 | 117 | 3 086 | 1 514 | 224 | 152 |
| Fürstenfeldbruck | 4 | 154 | 4 057 | 1 971 | 274 | 188 |
| Garmisch-Partenkirchen | 3 | 58 | 1 409 | 664 | 102 | 66 |
| Landsberg am Lech | 4 | 98 | 2 555 | 1 295 | 172 | 121 |
| Miesbach | 3 | 88 | 2 241 | 1 049 | 152 | 95 |
| Mühldorf a.Inn | 2 | 68 | 1 800 | 873 | 125 | 89 |
| München | 6 | 166 | 4 256 | 1 855 | 303 | 209 |
| Neuburg-Schrobenhausen | 4 | 85 | 2 243 | 1 225 | 145 | 93 |
| Pfaffenhofen a.d.Ilm | 3 | 101 | 2 561 | 1 239 | 181 | 124 |
| Rosenheim | 8 | 163 | 4 017 | 1 913 | 291 | 189 |
| Starnberg | 3 | 90 | 2 491 | 1 169 | 169 | 111 |
| Traunstein | 5 | 123 | 3 086 | 1 631 | 218 | 144 |
| Weilheim-Schongau | 4 | 94 | 2 336 | 1 121 | 170 | 110 |
| Zusammen | 82 | 2 116 | 54 493 | 26 679 | 3 777 | 2 511 |
| Oberbayern 2020/21 | 125 | 2 882 | 74 601 | 37 088 | 5 425 | 3 593 |
| 2019/20 | 125 | 2 900 | 74 700 | 37 117 | 5 432 | 3 652 |
| Niederbayern | | | | | | |
| Kreisfreie Städte | | | | | | |
| Landshut | 2 | 63 | 1 571 | 956 | 118 | 79 |
| Passau | 2 | 37 | 902 | 557 | 65 | 46 |
| Straubing | 2 | 46 | 1 139 | 642 | 77 | 51 |
| Zusammen | 6 | 146 | 3 612 | 2 155 | 260 | 176 |
| Landkreise | | | | | | |
| Deggendorf | 4 | 84 | 2 032 | 1 136 | 151 | 93 |
| Dingolfing-Landau | 3 | 76 | 1 956 | 972 | 142 | 95 |
| Freyung-Grafenau | 2 | 46 | 1 141 | 570 | 84 | 55 |
| Kelheim | 4 | 90 | 2 422 | 1 257 | 174 | 113 |
| Landshut | 5 | 130 | 3 332 | 1 433 | 230 | 152 |
| Passau | 7 | 128 | 3 191 | 1 495 | 229 | 142 |
| Regen | 3 | 61 | 1 483 | 745 | 112 | 71 |
| Rottal-Inn | 4 | 108 | 2 648 | 1 329 | 189 | 123 |
| Straubing-Bogen | 3 | 51 | 1 276 | 753 | 94 | 62 |
| Zusammen | 35 | 774 | 19 481 | 9 690 | 1 405 | 906 |
| Niederbayern 2020/21 | 41 | 920 | 23 093 | 11 845 | 1 665 | 1 082 |
| 2019/20 | 41 | 918 | 23 077 | 11 848 | 1 651 | 1 073 |

1) Nur Lehrkräfte, die ausschl. oder überwiegend an einer Realschule tätig waren, einschl. Teilzeitbeschäftigter mit mindestens der Hälfte der Unterrichtspflichtzeit sowie der mit Dienstbezügen abwesenden Lehrkräfte (z. B. wegen längerer Krankheit, Kur oder Mutterschutz).

Noch: 1.31 Eckdaten nach kreisfreien Städten und Landkreisen

| Gebiet | Schulen | Klassen | Schüler | | Vollzeit- und teilzeit- beschäftigte Lehrkräfte ¹⁾ | |
|----------------------------------|---------|---------|-----------|----------|--|----------|
| | | | insgesamt | weiblich | insgesamt | weiblich |
| Oberpfalz | | | | | | |
| Kreisfreie Städte | | | | | | |
| Amberg | 2 | 49 | 1 199 | 639 | 84 | 50 |
| Regensburg | 5 | 96 | 2 512 | 1 422 | 184 | 123 |
| Weiden i.d.OPf. | 2 | 39 | 980 | 512 | 75 | 43 |
| Zusammen | 9 | 184 | 4 691 | 2 573 | 343 | 216 |
| Landkreise | | | | | | |
| Amberg-Weizsach | 2 | 39 | 959 | 426 | 69 | 49 |
| Cham | 6 | 104 | 2 505 | 1 290 | 192 | 119 |
| Neumarkt i.d.OPf. | 4 | 106 | 2 686 | 1 363 | 188 | 126 |
| Neustadt a.d.Waldnaab | 2 | 48 | 1 205 | 606 | 92 | 66 |
| Regensburg | 4 | 87 | 2 189 | 948 | 170 | 123 |
| Schwandorf | 5 | 101 | 2 479 | 1 313 | 190 | 131 |
| Tirschenreuth | 3 | 56 | 1 395 | 666 | 100 | 64 |
| Zusammen | 26 | 541 | 13 418 | 6 612 | 1 001 | 678 |
| Oberpfalz 2020/21 | 35 | 725 | 18 109 | 9 185 | 1 344 | 894 |
| 2019/20 | 35 | 725 | 18 102 | 9 280 | 1 325 | 865 |
| Oberfranken | | | | | | |
| Kreisfreie Städte | | | | | | |
| Bamberg | 2 | 37 | 873 | 605 | 65 | 41 |
| Bayreuth | 2 | 48 | 1 190 | 573 | 95 | 61 |
| Coburg | 2 | 55 | 1 326 | 680 | 95 | 66 |
| Hof | 1 | 22 | 579 | 277 | 39 | 28 |
| Zusammen | 7 | 162 | 3 968 | 2 135 | 294 | 196 |
| Landkreise | | | | | | |
| Bamberg | 3 | 78 | 1 962 | 817 | 137 | 78 |
| Bayreuth | 2 | 40 | 1 019 | 529 | 75 | 46 |
| Coburg | 1 | 23 | 574 | 268 | 41 | 26 |
| Forchheim | 3 | 87 | 2 231 | 1 113 | 157 | 93 |
| Hof | 3 | 55 | 1 360 | 648 | 98 | 62 |
| Kronach | 2 | 44 | 1 057 | 545 | 80 | 53 |
| Kulmbach | 1 | 27 | 686 | 315 | 53 | 37 |
| Lichtenfels | 2 | 44 | 1 077 | 541 | 82 | 47 |
| Wunsiedel i.Fichtelgebirge | 3 | 54 | 1 352 | 694 | 103 | 61 |
| Zusammen | 20 | 452 | 11 318 | 5 470 | 826 | 503 |
| Oberfranken 2020/21 | 27 | 614 | 15 286 | 7 605 | 1 120 | 699 |
| 2019/20 | 27 | 616 | 15 309 | 7 635 | 1 121 | 721 |
| Mittelfranken | | | | | | |
| Kreisfreie Städte | | | | | | |
| Ansbach | 1 | 37 | 1 008 | 455 | 68 | 41 |
| Erlangen | 2 | 59 | 1 534 | 722 | 106 | 64 |
| Fürth | 2 | 52 | 1 430 | 644 | 94 | 65 |
| Nürnberg | 12 | 261 | 6 586 | 3 329 | 515 | 325 |
| Schwabach | 1 | 30 | 746 | 352 | 48 | 27 |
| Zusammen | 18 | 439 | 11 304 | 5 502 | 831 | 522 |

1) Nur Lehrkräfte, die ausschl. oder überwiegend an einer Realschule tätig waren, einschl. Teilzeitbeschäftigter mit mindestens der Hälfte der Unterrichtspflichtzeit sowie der mit Dienstbezügen abwesenden Lehrkräfte (z. B. wegen längerer Krankheit, Kur oder Mutterschutz).

Noch: 1.31 Eckdaten nach kreisfreien Städten und Landkreisen

| Gebiet | Schulen | Klassen | Schüler | | Vollzeit- und teilzeitbeschäftigte Lehrkräfte ¹⁾ | |
|--------|---------|---------|-----------|----------|---|----------|
| | | | insgesamt | weiblich | insgesamt | weiblich |

Noch: Mittelfranken**Landkreise**

| | | | | | | |
|--|-----------|--------------|---------------|---------------|--------------|--------------|
| Ansbach | 7 | 149 | 3 595 | 1 690 | 275 | 179 |
| Erlangen-Höchststadt | 2 | 66 | 1 754 | 863 | 115 | 71 |
| Fürth | 2 | 57 | 1 421 | 716 | 104 | 64 |
| Neustadt a.d.Aisch-Bad Windsheim | 3 | 80 | 1 918 | 925 | 128 | 90 |
| Nürnberger Land | 4 | 114 | 3 023 | 1 403 | 216 | 144 |
| Roth | 3 | 72 | 1 938 | 1 033 | 135 | 82 |
| Weißenburg-Gunzenhausen | 3 | 53 | 1 303 | 734 | 103 | 72 |
| Zusammen | 24 | 591 | 14 952 | 7 364 | 1 076 | 702 |
| Mittelfranken 2020/21 | 42 | 1 030 | 26 256 | 12 866 | 1 907 | 1 224 |
| 2019/20 | 42 | 1 019 | 26 009 | 12 845 | 1 840 | 1 168 |

Unterfranken**Kreisfreie Städte**

| | | | | | | |
|---------------------|-----------|------------|--------------|--------------|------------|------------|
| Aschaffenburg | 3 | 69 | 1 684 | 998 | 111 | 76 |
| Schweinfurt | 3 | 65 | 1 617 | 775 | 106 | 68 |
| Würzburg | 5 | 98 | 2 392 | 1 424 | 185 | 130 |
| Zusammen | 11 | 232 | 5 693 | 3 197 | 402 | 274 |

Landkreise

| | | | | | | |
|-----------------------------|-----------|------------|---------------|---------------|--------------|--------------|
| Aschaffenburg | 4 | 106 | 2 742 | 1 215 | 187 | 128 |
| Bad Kissingen | 3 | 67 | 1 549 | 787 | 114 | 73 |
| Haßberge | 4 | 79 | 1 898 | 914 | 139 | 86 |
| Kitzingen | 6 | 87 | 1 980 | 1 021 | 150 | 96 |
| Main-Spessart | 6 | 107 | 2 613 | 1 302 | 197 | 122 |
| Miltenberg | 4 | 88 | 2 147 | 997 | 148 | 100 |
| Rhön-Grabfeld | 3 | 60 | 1 430 | 716 | 106 | 64 |
| Schweinfurt | 2 | 37 | 858 | 381 | 71 | 52 |
| Würzburg | 2 | 49 | 1 377 | 554 | 104 | 69 |
| Zusammen | 34 | 680 | 16 594 | 7 887 | 1 216 | 790 |
| Unterfranken 2020/21 | 45 | 912 | 22 287 | 11 084 | 1 618 | 1 064 |
| 2019/20 | 45 | 916 | 22 313 | 11 082 | 1 599 | 1 051 |

Schwaben**Kreisfreie Städte**

| | | | | | | |
|------------------------|-----------|------------|--------------|--------------|------------|------------|
| Augsburg | 8 | 162 | 4 418 | 2 587 | 318 | 217 |
| Kaufbeuren | 2 | 47 | 1 291 | 776 | 88 | 62 |
| Kempten (Allgäu) | 3 | 75 | 1 921 | 1 071 | 131 | 80 |
| Memmingen | 2 | 42 | 984 | 485 | 70 | 38 |
| Zusammen | 15 | 326 | 8 614 | 4 919 | 607 | 397 |

Landkreise

| | | | | | | |
|---------------------------|-----------|--------------|---------------|---------------|--------------|--------------|
| Aichach-Friedberg | 4 | 104 | 2 767 | 1 179 | 195 | 135 |
| Augsburg | 6 | 177 | 4 501 | 2 011 | 326 | 214 |
| Dillingen a.d.Donau | 3 | 68 | 1 864 | 1 001 | 127 | 86 |
| Donau-Ries | 6 | 109 | 2 854 | 1 433 | 198 | 122 |
| Günzburg | 7 | 123 | 2 939 | 1 499 | 209 | 137 |
| Lindau (Bodensee) | 3 | 52 | 1 260 | 657 | 93 | 59 |
| Neu-Ulm | 5 | 115 | 2 890 | 1 433 | 202 | 137 |
| Oberallgäu | 3 | 51 | 1 259 | 645 | 92 | 56 |
| Ostallgäu | 4 | 103 | 2 538 | 1 191 | 182 | 108 |
| Unterallgäu | 4 | 88 | 2 315 | 1 193 | 152 | 101 |
| Zusammen | 45 | 990 | 25 187 | 12 242 | 1 776 | 1 155 |
| Schwaben 2020/21 | 60 | 1 316 | 33 801 | 17 161 | 2 383 | 1 552 |
| 2019/20 | 60 | 1 313 | 33 832 | 17 211 | 2 337 | 1 517 |

1) Nur Lehrkräfte, die ausschl. oder überwiegend an einer Realschule tätig waren, einschl. Teilzeitbeschäftigter mit mindestens der Hälfte der Unterrichtspflichtzeit sowie der mit Dienstbezügen abwesenden Lehrkräfte (z. B. wegen längerer Krankheit, Kur oder Mutterschutz).

2. Realschulen zur sonderpädagogischen Förderung in Bayern 2020/21 - Absolventen und Abgänger

2.1 Absolventen und Abgänger mit erfüllter Vollzeitschulpflicht im Sommer 2020

| Erworbener Abschluss Ausländer | Geschlecht | Absolventen und Abgänger ¹⁾ | | | | |
|--|------------------|--|--|-----------|--|------------------------------------|
| | | insgesamt | davon an Schulen für den Förderschwerpunkt | | | |
| | | | Sehen | Hören | Körperliche und motorische Entwicklung | Emotionale und soziale Entwicklung |
| Erfüllte Vollzeitschulpflicht (ohne Abschluss der Mittelschule) | männlich | 1 | - | 1 | - | - |
| | weiblich | - | - | - | - | - |
| | zusammen | 1 | - | 1 | - | - |
| Erfolgreicher Abschluss der Mittelschule (einschl. qualifiz. Abschl. d. Mittelschule) | männlich | 2 | 1 | 1 | - | - |
| | weiblich | - | - | - | - | - |
| | zusammen | 2 | 1 | 1 | - | - |
| darunter Qualifizierender Abschluss d. Mittelschule | männlich | 1 | - | 1 | - | - |
| | weiblich | - | - | - | - | - |
| | zusammen | 1 | - | 1 | - | - |
| Mittlerer Schulabschluss | männlich | 83 | 6 | 57 | 10 | 10 |
| | weiblich | 49 | 3 | 30 | 16 | - |
| | zusammen | 132 | 9 | 87 | 26 | 10 |
| Insgesamt | männlich | 86 | 7 | 59 | 10 | 10 |
| | weiblich | 49 | 3 | 30 | 16 | - |
| | insgesamt | 135 | 10 | 89 | 26 | 10 |
| darunter Ausländer | männlich | - | - | - | - | - |
| | weiblich | 1 | - | 1 | - | - |
| | zusammen | 1 | - | 1 | - | - |

1) Einschl. Übertritte an andere Schularten zum Erwerb einer zusätzlichen Abschlussqualifikation.

2. Realschulen zur sonderpädagogischen Förderung in Bayern 2020/21 - Klassen

2.2 Klassen nach Jahrgangsstufen

| Schulort | Schul-träger | Schule für den Förderschwerpunkt | Dauer in Jahren | Klassen insgesamt | davon in Jahrgangsstufe | | | | | | |
|-----------------------|--------------|-------------------------------------|-----------------|-------------------|-------------------------|-----------|-----------|-----------|-----------|-----------|----------|
| | | | | | 5 | 6 | 7 | 8 | 9 | 10 | 11 |
| München | privat | Hören | 7 | 47 | 5 | 7 | 9 | 8 | 10 | 8 | - |
| Unterschleißheim | privat | Sehen | 6 | 8 | 1 | 1 | 1 | 1 | 2 | 2 | x |
| München | privat | Körperl. und motorische Entwicklung | 6 | 12 | 2 | 2 | 2 | 2 | 2 | 2 | x |
| Grafing | privat | Emotionale und soziale Entwicklung | 6 | 7 | 1 | 1 | 1 | 2 | 1 | 1 | x |
| Insgesamt | | | 2020/21 | 74 | 9 | 11 | 13 | 13 | 15 | 13 | - |
| | | | 2019/20 | 73 | 10 | 12 | 13 | 13 | 13 | 12 | - |

2.3 Schüler nach Jahrgangsstufen

| Schulort | Schul-träger | Schule für den Förderschwerpunkt | Geschlecht | Schüler insgesamt | davon in Jahrgangsstufe | | | | | | |
|---------------------|--------------|-------------------------------------|------------|-------------------|-------------------------|-----|-----|-----|-----|-----|----|
| | | | | | 5 | 6 | 7 | 8 | 9 | 10 | 11 |
| München | privat | Hören | männlich | 336 | 42 | 47 | 67 | 60 | 66 | 54 | - |
| | | | weiblich | 199 | 16 | 35 | 40 | 35 | 40 | 33 | - |
| Unterschleißheim .. | privat | Sehen | männlich | 49 | 7 | 5 | 5 | 7 | 11 | 14 | x |
| | | | weiblich | 33 | 5 | 5 | 7 | 7 | 5 | 4 | x |
| München | privat | Körperl. und motorische Entwicklung | männlich | 107 | 16 | 15 | 21 | 18 | 19 | 18 | x |
| | | | weiblich | 64 | 11 | 11 | 10 | 9 | 11 | 12 | x |
| Grafing | privat | Emotionale und soziale Entwicklung | männlich | 59 | 11 | 8 | 10 | 11 | 9 | 10 | x |
| | | | weiblich | 6 | 1 | 1 | 2 | 1 | 1 | - | x |
| Insgesamt | | | männlich | 551 | 76 | 75 | 103 | 96 | 105 | 96 | - |
| | | | weiblich | 302 | 33 | 52 | 59 | 52 | 57 | 49 | - |
| | | | insgesamt | 853 | 109 | 127 | 162 | 148 | 162 | 145 | - |

2.4 Schüler nach Geburtsjahren

| Geschlecht | Schüler insgesamt | davon sind geboren | | | | | | | | | |
|------------------|-------------------|--------------------|------------|------------|------------|------------|------------|------------|-----------|-----------|------------------|
| | | 2010 oder später | 2009 | 2008 | 2007 | 2006 | 2005 | 2004 | 2003 | 2002 | 2001 oder früher |
| Männlich | 551 | 26 | 64 | 89 | 82 | 92 | 97 | 72 | 17 | 9 | 3 |
| Weiblich | 302 | 6 | 41 | 59 | 49 | 53 | 43 | 32 | 14 | 4 | 1 |
| Insgesamt | 853 | 32 | 105 | 148 | 131 | 145 | 140 | 104 | 31 | 13 | 4 |

2.5 Wiederholer nach Jahrgangsstufen

| Art der Wiederholung | Geschlecht | Wiederholer insgesamt | davon in Jahrgangsstufe | | | | | | |
|--|------------|-----------------------|-------------------------|---|---|---|---|----|----|
| | | | 5 | 6 | 7 | 8 | 9 | 10 | 11 |
| Pflichtwiederholer ¹⁾ | männlich | 2 | - | - | - | 1 | - | 1 | - |
| | weiblich | 1 | - | - | 1 | - | - | - | - |
| Freiwillige Wiederholer ²⁾ | männlich | 27 | 4 | 3 | 2 | 4 | 9 | 5 | - |
| | weiblich | 13 | 2 | - | 1 | 4 | 3 | 3 | - |
| Wiederholer aus sonstigen Gründen ³⁾ (inkl. Wiederholer der Probezeit) | männlich | 13 | 8 | 2 | 2 | - | - | 1 | - |
| | weiblich | 7 | 4 | 1 | - | - | 1 | 1 | - |

1) Gemäß Art. 53 Abs. 2 BayEUG. - 2) Einschl. (vorübergehende) Rückkehr an eine Grund- oder Mittelschule gemäß § 29 RSO. -
3) Z. B. Schulartwechsel.

2.6 Ausländische Schüler nach Staatsangehörigkeit

| Länder und Gebiete (Staatsangehörigkeit) | Ausländische Schüler | | Länder und Gebiete (Staatsangehörigkeit) | Ausländische Schüler | |
|---|----------------------|----------|---|----------------------|----------|
| | insgesamt | weiblich | | insgesamt | weiblich |
| Europa | 27 | 6 | Afrika | 1 | - |
| Europäische Union | 22 | 5 | Ägypten | - | - |
| Belgien | - | - | Äthiopien | - | - |
| Bulgarien | - | - | Algerien | - | - |
| Dänemark | - | - | Elfenbeinküste | - | - |
| Estland | - | - | Eritrea | - | - |
| Finnland | - | - | Gambia | - | - |
| Frankreich | 1 | - | Ghana | - | - |
| Griechenland | 2 | - | Guinea | - | - |
| Irland | - | - | Kamerun | - | - |
| Italien | - | - | Libyen | - | - |
| Kroatien | 1 | - | Mali | - | - |
| Lettland | - | - | Marokko | - | - |
| Litauen | - | - | Nigeria | - | - |
| Luxemburg | - | - | Senegal | - | - |
| Malta | - | - | Sierra Leone | - | - |
| Niederlande | - | - | Somalia | - | - |
| Österreich | 4 | 1 | Sudan | - | - |
| Polen | 2 | 1 | Tunesien | - | - |
| Portugal | 2 | 2 | Übriges Afrika | 1 | - |
| Rumänien | 1 | - | Asien | 7 | 2 |
| Schweden | - | - | Afghanistan | 1 | - |
| Slowakei | 1 | - | Armenien | - | - |
| Slowenien | 1 | - | Aserbajdschan | - | - |
| Spanien | 1 | - | Bangladesch | 1 | - |
| Tschechische Republik | - | - | China | - | - |
| Ungarn | 6 | 1 | Georgien | - | - |
| Zypern | - | - | Indien | - | - |
| Albanien | - | - | Indonesien | - | - |
| Andorra | - | - | Irak | 2 | 1 |
| Bosnien und Herzegowina | 2 | - | Iran, Islamische Republik | - | - |
| Island | - | - | Israel | - | - |
| Kosovo | - | - | Japan | - | - |
| Liechtenstein | - | - | Jemen | - | - |
| Moldau, Republik | - | - | Jordanien | - | - |
| Monaco | - | - | Korea, Demokrat. Volksrep. | - | - |
| Montenegro | - | - | Korea, Republik | - | - |
| Nordmazedonien | - | - | Libanon | - | - |
| Norwegen | - | - | Mongolei | 1 | 1 |
| Russische Föderation | 2 | - | Pakistan | - | - |
| San Marino | - | - | Philippinen | - | - |
| Schweiz | - | - | Sri Lanka | 1 | - |
| Serbien | - | - | Syrien, Arabische Republik | - | - |
| Türkei | 1 | 1 | Tadschikistan | - | - |
| Ukraine | - | - | Thailand | - | - |
| Vatikanstadt | - | - | Vietnam | 1 | - |
| Vereinigtes Königreich | - | - | Übriges Asien ¹⁾ | - | - |
| Weißrussland | - | - | Australien | - | - |
| Amerika | 3 | - | Australien | - | - |
| Brasilien | - | - | Neuseeland | - | - |
| Chile | - | - | Übriges Australien/Ozeanien | - | - |
| Kanada | - | - | Staatenlos | - | - |
| Vereinigte Staaten | 3 | - | Ungeklärt | - | - |
| Übriges Amerika | - | - | | | |
| | | | Insgesamt | 38 | 8 |

1) Einschließlich der Teilgebiete der übrigen ehemaligen Sowjetunion.

2.7 Teilnehmer am Wahlunterricht und am differenzierten Sportunterricht

| Fach | Teilnehmer | | | | | | | | | Zahl der Kurse |
|--|-----------------------|----|---|----|----|----|----|----------------|-----------------------|----------------------|
| | in der Jahrgangsstufe | | | | | | | insge- samt | dar. weib- lich | |
| | 5 | 6 | 7 | 8 | 9 | 10 | 11 | | | |
| Angewandte Mathematik | - | - | - | - | - | - | - | - | - | - |
| Ballett | - | - | - | - | - | - | - | - | - | - |
| Betriebswirtschaftslehre mit Rechnungswesen | - | - | - | - | - | - | - | - | - | - |
| Biologie (Übungen) | - | - | - | - | - | - | - | - | - | - |
| Chemie (Übungen) | - | - | - | - | - | - | - | - | - | - |
| Chor | 1 | 1 | 5 | 1 | - | 2 | - | 10 | 6 | 2 |
| Deutsche Gebärdensprache | - | - | - | - | - | - | - | - | - | - |
| Deutsch (Übungen) | - | - | - | - | - | - | - | - | - | - |
| Englisch | - | - | - | - | - | - | - | - | - | - |
| Englisch (Konversation) | - | - | - | - | - | 18 | - | 18 | 4 | 1 |
| Erste Hilfe | - | - | - | 2 | 1 | 2 | - | 5 | - | 1 |
| Fördermaßnahmen | - | - | - | - | - | - | - | - | - | - |
| Französisch | - | - | - | - | - | - | - | - | - | - |
| Französisch (Konversation) | - | - | - | - | - | - | - | - | - | - |
| Geoökologie und Umweltschutz | - | - | - | - | - | - | - | - | - | - |
| Geschichte des Nahraums | - | - | - | - | - | - | - | - | - | - |
| Informatik (Übungen) | - | - | - | - | - | - | - | - | - | - |
| Informationstechnologie | - | - | - | - | - | - | - | - | - | - |
| Instrumentalunterricht | 2 | 2 | 3 | 1 | 1 | - | - | 9 | 6 | 2 |
| Italienisch | - | - | - | - | - | - | - | - | - | - |
| Kommunikationstechnologie | - | - | - | - | - | - | - | - | - | - |
| Orchester | - | - | - | - | - | - | - | - | - | - |
| Physik (Übungen) | - | - | - | - | - | - | - | - | - | - |
| Politik und Zeitgeschichte | - | - | - | - | - | - | - | - | - | - |
| Schulfotografie | - | - | - | - | - | - | - | - | - | - |
| Schulspiel | - | - | 2 | 5 | 1 | 5 | - | 13 | 4 | 3 |
| Spanisch | - | - | - | - | - | - | - | - | - | - |
| Sportförderunterricht ¹⁾ | 5 | 4 | 1 | - | 1 | 1 | - | 12 | 1 | 2 |
| Technisches Zeichnen | - | - | - | - | - | - | - | - | - | - |
| Textiles Gestalten | - | - | - | - | - | - | - | - | - | - |
| Textverarbeitung | - | - | - | - | - | - | - | - | - | - |
| Tschechisch | - | - | - | - | - | - | - | - | - | - |
| Werken | - | - | - | - | - | - | - | - | - | - |
| Wirtschaft und Recht (Übungen) | - | - | 1 | - | 1 | 1 | - | 3 | 2 | 2 |
| Wirtschaftsenglisch | - | - | - | - | - | - | - | - | - | - |
| Sonstige fremdsprachige Konversation/Übungen | - | - | - | - | - | - | - | - | - | - |
| Sonstiger fremdsprachlicher Wahlunterricht | - | - | - | - | - | - | - | - | - | - |
| Sonstiges Wahlfach (nicht Fremdsprache) | 67 | 8 | 8 | 5 | 15 | 4 | - | 107 | 38 | 11 |
| Differenzierter Sportunterricht | 12 | 10 | 7 | 14 | 8 | 18 | - | 69 | 28 | 8 |

1) Nur Unterricht nach der KMBek. vom 9. Juli 1993 (KMBI I So Nr. 2 S. 453).

2.8 Lehrkräfte sowie Stunden der Lehrkräfte in einer normalen Schulwoche

| Beschäftigungsverhältnis/ Beschäftigungsumfang | Lehrkräfte ¹⁾ | | | Stunden der Lehrkräfte pro Woche | | | | | |
|--|------------------------------------|---------------|----------------|----------------------------------|-----------------|-----------------|-----------------|---|-------------------------------|
| | | | | ins- gesamt | davon | | | Anrech- nungs-, Betreuungs- und Förder- stunden | Ermässi- gungs- stunden |
| | erteilte Unterrichtsstunden von | | | | | | | | |
| | männ- lich | weib- lich | ins- gesamt | | männ- lichen | weib- lichen | sämt- lichen | | |
| | Lehrkräften | | | | | | | | |
| Vollzeitbeschäftigte Lehrkräfte, die an einer Realschule zur sonderpädagog. Förderung tätig waren | 25 | 45 | 70 | 1 620 | 515 | 809 | 1 324 | 270 | 26 |
| Teilzeitbeschäftigte Lehrkräfte ²⁾ , die an einer Realschule zur sonderpädagog. Förderung tätig waren | 15 | 56 | 71 | 1 266 | 251 | 850 | 1 101 | 131 | 34 |
| Lehrkräfte, die mit weniger als der Hälfte der vollen Unterrichtspflichtzeit beschäftigt waren | 4 | 9 | 13 | 170 | 44 | 118 | 162 | 7 | 1 |
| Lehrkräfte im Vorbereitungsdienst (nur soweit diese selbständig Unterricht erteilen) | - | - | - | - | - | - | - | - | - |
| Insgesamt | 44 | 110 | 154 | 3 056 | 810 | 1 777 | 2 587 | 408 | 61 |
| darunter Lehrkräfte mit Altersteilzeit | | | | | | | | | |
| im Teilzeitmodell | - | - | - | - | - | - | - | - | - |
| in der Ansparphase des Blockmodells | 1 | 1 | 2 | 39 | 23 | - | 23 | 14 | 2 |
| außerdem Mehrarbeit leistende Lehrkräfte ³⁾ | - | - | - | - | - | - | - | x | x |

1) Lehrkräfte, die an einer Realschule zur sonderpädagogischen Förderung ausschließlich oder überwiegend tätig waren. Ohne mit Dienstbezügen abwesende Lehrkräfte (s. Tabelle 2.9). - 2) Lehrkräfte mit mindestens der Hälfte der Unterrichtspflichtzeit. - 3) Lehrkräfte, die an einer Realschule zur sonderpädagogischen Förderung Mehrarbeit leisten, ohne Berücksichtigung ihrer Stammdienststelle.

2.9 Mit Dienstbezügen abwesende Lehrkräfte sowie Lehrkräfte mit Altersteilzeit in der Freistellungsphase des Blockmodells

| Beschäftigungsumfang | | Lehrkräfte | | |
|---|---|------------|----------|-----------|
| | | männlich | weiblich | insgesamt |
| Lehrkräfte ¹⁾ , die im Rahmen ihrer Unterrichtspflichtzeit ausschließlich oder überwiegend an einer Realschule zur sonderpädagogischen Förderung tätig waren | Vollzeitbeschäftigte und Teilzeitbeschäftigte ²⁾ | - | 2 | 2 |
| | Stundenweise beschäftigte Lehrkräfte, die mit weniger als der Hälfte der Unterrichtspflichtzeit beschäftigt waren | - | - | - |
| Lehrkräfte mit Altersteilzeit in der Freistellungsphase des Blockmodells, die letztmals an einer Realschule zur sonderpädagogischen Förderung unterrichtet haben | | - | - | - |

1) Mit Dienstbezügen abwesende Lehrkräfte (z. B. wegen längerer Krankheit, Kur oder Mutterschutz), die laut Stundenplan nicht zum Unterrichtseinsatz vorgesehen waren. - 2) Teilzeitbeschäftigte mit mindestens der Hälfte der Unterrichtspflichtzeit.

2.10 Vollzeit- und teilzeitbeschäftigte Lehrkräfte nach Lehramt und Altersgruppen

| Lehramt | Geschlecht | Vollzeit- und teilzeitbeschäftigte Lehrkräfte ¹⁾ | | | | | | | | | | |
|-----------------------------|------------------|---|-------------------------------|-----------|-----------|-----------|-----------|-----------|-----------|-----------|----------|-----------------|
| | | ins- gesamt | davon im Alter von ... Jahren | | | | | | | | | 65 oder mehr |
| | | | unter 30 | bis unter | | | | | | | | |
| | | | | 30 | 35 | 40 | 45 | 50 | 55 | 60 | 65 | |
| Lehramt an Realschulen | männlich | 17 | 1 | 2 | 3 | 6 | - | 3 | - | 2 | - | |
| | weiblich | 31 | 2 | 10 | 6 | 1 | 2 | 2 | 2 | 4 | 2 | |
| Lehramt an Gymnasien | männlich | 3 | - | 2 | - | - | - | - | - | - | 1 | |
| | weiblich | 15 | 3 | 5 | 2 | 1 | - | 1 | - | 3 | - | |
| Lehramt an Volksschulen ... | männlich | - | - | - | - | - | - | - | - | - | - | |
| | weiblich | - | - | - | - | - | - | - | - | - | - | |
| Fachlehrkräfte | männlich | 1 | - | - | 1 | - | - | - | - | - | - | |
| | weiblich | 3 | - | - | 2 | - | - | 1 | - | - | - | |
| Sonstiges Lehramt | männlich | 19 | 1 | 1 | 2 | 3 | 4 | 3 | 3 | 2 | - | |
| | weiblich | 54 | 1 | 2 | 8 | 12 | 9 | 11 | 8 | 2 | 1 | |
| Insgesamt | männlich | 40 | 2 | 5 | 6 | 9 | 4 | 6 | 3 | 4 | 1 | |
| | weiblich | 103 | 6 | 17 | 18 | 14 | 11 | 15 | 10 | 9 | 3 | |
| | insgesamt | 143 | 8 | 22 | 24 | 23 | 15 | 21 | 13 | 13 | 4 | |

1) Nur Lehrkräfte, die aussch. oder überwiegend an einer Realschule zur sonderpädagogischen Förderung tätig waren, einschl. Teilzeitbeschäftigter mit mindestens der Hälfte der Unterrichtspflichtzeit sowie der mit Dienstbezügen abwesenden Lehrkräfte (z. B. wegen längerer Krankheit, Kur oder Mutterschutz).

3. Abendrealschulen in Bayern 2020/21 - Absolventen und Abgänger**3.1 Absolventen im Sommer 2020 nach Geburtsjahren**

| Geschlecht ----- Ausländer | Absolventen insgesamt | davon sind geboren | | | | | | | | | | | | | | |
|----------------------------------|--------------------------|------------------------|----------|----------|----------|----------|----------|----------|----------|----------|----------|----------|----------|----------|----------|------------------------|
| | | 2001 oder später | 2000 | 1999 | 1998 | 1997 | 1996 | 1995 | 1994 | 1993 | 1992 | 1991 | 1990 | 1989 | 1988 | 1987 oder früher |
| Männlich | 28 | - | 1 | 5 | 4 | 4 | 1 | 3 | 4 | 1 | - | - | 2 | 1 | - | 2 |
| Weiblich | 22 | 2 | 1 | - | 4 | 1 | 1 | 1 | 3 | - | - | - | 1 | 1 | 1 | 6 |
| Insgesamt | 50 | 2 | 2 | 5 | 8 | 5 | 2 | 4 | 7 | 1 | - | - | 3 | 2 | 1 | 8 |
| darunter Ausländer | 17 | 1 | - | 1 | 2 | 1 | - | 1 | 3 | 1 | - | - | 1 | 1 | - | 5 |

3. Abendrealschulen in Bayern 2020/21 - Klassen

3.2 Klassen nach Jahrgangsstufen

| Schulort | Schulträger | Ausbildungs- dauer in Jahren | Klassen insgesamt | davon in Jahrgangsstufe | | | |
|------------------|-------------|------------------------------------|----------------------|-------------------------|----------|----------|----------|
| | | | | 1 | 2 | 3 | 4 |
| Augsburg | kommunal | 3 | 3 | 1 | 1 | 1 | - |
| München | kommunal | 3 | 6 | 2 | 2 | 2 | - |
| Nürnberg | kommunal | 4 | 8 | 3 | 2 | 2 | 1 |
| Insgesamt | | | 17 | 6 | 5 | 5 | 1 |

3. Abendrealschulen in Bayern 2020/21 - Schüler

3.3 Schüler nach Jahrgangsstufen

| Schulort | Schulträger | Schüler | | | davon in Jahrgangsstufe | | | | | | | |
|------------------|-------------|---------------|---------------|----------------|-------------------------|---------------|---------------|---------------|---------------|---------------|---------------|---------------|
| | | männ- lich | weib- lich | ins- gesamt | 1 | | 2 | | 3 | | 4 | |
| | | | | | männ- lich | weib- lich | männ- lich | weib- lich | männ- lich | weib- lich | männ- lich | weib- lich |
| Augsburg | kommunal | 36 | 24 | 60 | 17 | 13 | 7 | 5 | 12 | 6 | - | - |
| München | kommunal | 81 | 47 | 128 | 34 | 15 | 30 | 18 | 17 | 14 | - | - |
| Nürnberg | kommunal | 83 | 63 | 146 | 33 | 22 | 23 | 14 | 14 | 14 | 13 | 13 |
| Insgesamt | | 200 | 134 | 334 | 84 | 50 | 60 | 37 | 43 | 34 | 13 | 13 |

3.4 Schüler nach Geburtsjahren

| Geschlecht | Schüler insgesamt | davon sind geboren | | | | | | | | | | | | | | |
|------------------|-------------------|--------------------|-----------|-----------|-----------|-----------|-----------|-----------|-----------|-----------|-----------|----------|-----------|----------|----------|------------------|
| | | 2003 oder später | 2002 | 2001 | 2000 | 1999 | 1998 | 1997 | 1996 | 1995 | 1994 | 1993 | 1992 | 1991 | 1990 | 1989 oder früher |
| Männlich | 200 | 5 | 16 | 27 | 17 | 23 | 24 | 18 | 10 | 11 | 8 | 4 | 3 | 5 | 3 | 26 |
| Weiblich | 134 | 6 | 11 | 13 | 13 | 15 | 14 | 6 | 8 | 3 | 5 | 2 | 7 | 2 | 2 | 27 |
| Insgesamt | 334 | 11 | 27 | 40 | 30 | 38 | 38 | 24 | 18 | 14 | 13 | 6 | 10 | 7 | 5 | 53 |

3.5 Schüler nach der schulischen Herkunft

| Herkunft der Schüler (Schüler besuchte am 1.10. des Vorjahres) bzw. Zugang aus (als) | Schüler in Jahrgangsstufe | | | | | | | | Schüler insgesamt |
|---|---------------------------|-----------|-----------|-----------|-----------|-----------|-----------|-----------|----------------------|
| | 1 | | 2 | | 3 | | 4 | | |
| | insg. | weibl. | insg. | weibl. | insg. | weibl. | insg. | weibl. | |
| von einer Abendrealschule | 7 | 3 | 70 | 22 | 58 | 26 | 20 | 10 | 155 |
| einer anderen Schulart | 7 | 4 | 2 | 2 | 3 | 2 | - | - | 12 |
| Ausländer | - | - | - | - | - | - | - | - | - |
| sonstigen Gründen | 120 | 43 | 25 | 13 | 16 | 6 | 6 | 3 | 167 |
| Insgesamt | 134 | 50 | 97 | 37 | 77 | 34 | 26 | 13 | 334 |

3.6 Schulische Vorbildung der Schüler nach der Schulart

| Bisher höchster erreichter Abschluss | Schulische Vorbildung nach der Schulart | | | | | | | | | | Insgesamt | |
|--|---|--------|------------|--------|------------------------|--------|-----------|--------|------------------------|--------|-----------|--------|
| | Mittel-/Hauptschule | | Realschule | | Wirtschafts- schule | | Gymnasium | | Sonstige ¹⁾ | | | |
| | insg. | weibl. | insg. | weibl. | insg. | weibl. | insg. | weibl. | insg. | weibl. | insg. | weibl. |
| Erfüllte Vollzeitschulpflicht ohne Schulabschluss | 14 | 5 | 6 | 3 | 1 | 1 | 7 | 3 | 54 | 19 | 82 | 31 |
| Erfolgr. Abschluss d. Mittelschule (ohne qualifiz. Abschl. d. Mittelschule) | 102 | 38 | - | - | 1 | 1 | 1 | - | 35 | 11 | 139 | 50 |
| Qualifizierender Abschluss der Mittelschule | 94 | 45 | 1 | 1 | - | - | - | - | - | - | 95 | 46 |
| Sonstiger Abschluss | - | - | - | - | - | - | - | - | 18 | 7 | 18 | 7 |
| Insgesamt | 210 | 88 | 7 | 4 | 2 | 2 | 8 | 3 | 107 | 37 | 334 | 134 |

1) Z. B. Förderschulen, keine Schule.

3.7 Ausländische Schüler nach Staatsangehörigkeit

| Länder und Gebiete (Staatsangehörigkeit) | Ausländische Schüler | | Länder und Gebiete (Staatsangehörigkeit) | Ausländische Schüler | |
|---|----------------------|-----------|---|----------------------|-----------|
| | insgesamt | weiblich | | insgesamt | weiblich |
| Europa | 58 | 28 | Afrika | 38 | 9 |
| Europäische Union | 35 | 18 | Ägypten | - | - |
| Belgien | - | - | Äthiopien | 7 | 2 |
| Bulgarien | 1 | 1 | Algerien | - | - |
| Dänemark | - | - | Elfenbeinküste | - | - |
| Estland | - | - | Eritrea | 4 | - |
| Finnland | - | - | Gambia | 1 | - |
| Frankreich | - | - | Ghana | 1 | 1 |
| Griechenland | 6 | 3 | Guinea | - | - |
| Irland | - | - | Kamerun | - | - |
| Italien | 5 | 2 | Libyen | - | - |
| Kroatien | 3 | - | Mali | 1 | - |
| Lettland | 1 | - | Marokko | - | - |
| Litauen | 1 | - | Nigeria | 3 | - |
| Luxemburg | - | - | Senegal | - | - |
| Malta | - | - | Sierra Leone | - | - |
| Niederlande | 2 | 1 | Somalia | 17 | 3 |
| Österreich | - | - | Sudan | - | - |
| Polen | 1 | 1 | Tunesien | - | - |
| Portugal | - | - | Übriges Afrika | 4 | 3 |
| Rumänien | 12 | 8 | Asien | 61 | 20 |
| Schweden | - | - | Afghanistan | 21 | 7 |
| Slowakei | - | - | Armenien | 1 | 1 |
| Slowenien | - | - | Aserbaidshjan | 1 | - |
| Spanien | 1 | - | Bangladesch | - | - |
| Tschechische Republik | 1 | 1 | China | - | - |
| Ungarn | 1 | 1 | Georgien | - | - |
| Zypern | - | - | Indien | - | - |
| Albanien | 2 | 2 | Indonesien | - | - |
| Andorra | - | - | Irak | 13 | 3 |
| Bosnien und Herzegowina | 4 | 1 | Iran, Islamische Republik | 3 | 2 |
| Island | - | - | Israel | - | - |
| Kosovo | 1 | - | Japan | - | - |
| Liechtenstein | - | - | Jemen | - | - |
| Moldau, Republik | - | - | Jordanien | - | - |
| Monaco | - | - | Korea, Demokrat. Volksrep. | - | - |
| Montenegro | - | - | Korea, Republik | - | - |
| Nordmazedonien | 1 | 1 | Libanon | - | - |
| Norwegen | - | - | Mongolei | 1 | 1 |
| Russische Föderation | 2 | - | Pakistan | - | - |
| San Marino | - | - | Philippinen | - | - |
| Schweiz | - | - | Sri Lanka | 1 | - |
| Serbien | 3 | 1 | Syrien, Arabische Republik | 17 | 5 |
| Türkei | 10 | 5 | Tadschikistan | - | - |
| Ukraine | - | - | Thailand | 1 | 1 |
| Vatikanstadt | - | - | Vietnam | 1 | - |
| Vereinigtes Königreich | - | - | Übriges Asien ¹⁾ | 1 | - |
| Weißrussland | - | - | Australien | - | - |
| Amerika | 2 | - | Australien | - | - |
| Brasilien | 1 | - | Neuseeland | - | - |
| Chile | - | - | Übriges Australien/Ozeanien | - | - |
| Kanada | - | - | Staatenlos | - | - |
| Vereinigte Staaten | - | - | Ungeklärt | - | - |
| Übriges Amerika | 1 | - | | | |
| | | | Insgesamt | 159 | 57 |

1) Einschließlich der Teilgebiete der übrigen ehemaligen Sowjetunion.

3.8 Lehrkräfte sowie Stunden der Lehrkräfte in einer normalen Schulwoche

| Beschäftigungsverhältnis/ Beschäftigungsumfang | Lehrkräfte ¹⁾ | | | Stunden der Lehrkräfte pro Woche | | | | | |
|---|------------------------------------|---------------|----------------|----------------------------------|------------------------------|-------------------------------|------------|------------|-----------|
| | | | | ins- gesamt | davon | | | | |
| | erteilte Unterrichtsstunden von | | | | Anrech- nungs- stunden | Ermässi- gungs- stunden | | | |
| | männl. | weibl. | sämtl. | | | | | | |
| | männ- lich | weib- lich | ins- gesamt | | Lehrkräften | | | | |
| Vollzeitbeschäftigte Lehrkräfte, die an einer Abendrealschule tätig waren | 5 | 3 | 8 | 352 | 166 | 99 | 265 | 79 | 8 |
| Teilzeitbebeschäftigte Lehrkräfte ²⁾ , die an einer Abendrealschule tätig waren | 2 | 5 | 7 | 146 | 30 | 87 | 117 | 22 | 7 |
| Lehrkräfte, die mit weniger als der Hälfte der Unterrichtspflichtzeit beschäftigt waren | 1 | 3 | 4 | 28 | 8 | 18 | 26 | 2 | - |
| Insgesamt | 8 | 11 | 19 | 526 | 204 | 204 | 408 | 103 | 15 |
| darunter Lehrkräfte mit Altersteilzeit | | | | | | | | | |
| im Teilzeitmodell | 1 | - | 1 | 8 | 8 | - | 8 | - | - |
| in der Ansparphase des Blockmodells | - | - | - | - | - | - | - | - | - |
| außerdem Mehrarbeit leistende Lehrkräfte ³⁾ | - | - | - | - | - | - | - | x | x |

1) Lehrkräfte, die an einer Abendrealschule ausschließlich oder überwiegend tätig waren. Ohne mit Dienstbezügen abwesende Lehrkräfte (s. Tabelle 3.9). - 2) Lehrkräfte mit mindestens der Hälfte der Unterrichtspflichtzeit. - 3) Lehrkräfte, die an einer Abendrealschule Mehrarbeit leisten, ohne Berücksichtigung ihrer Stammdienststelle.

3.9 Mit Dienstbezügen abwesende Lehrkräfte sowie Lehrkräfte mit Altersteilzeit in der Freistellungsphase des Blockmodells

| Beschäftigungsumfang | | Lehrkräfte | | |
|---|---|------------|----------|-----------|
| | | männlich | weiblich | insgesamt |
| Lehrkräfte ¹⁾ , die im Rahmen ihrer Unterrichtspflichtzeit ausschließlich oder überwiegend an einer Abend- realschule tätig waren | Vollzeitbeschäftigte und Teilzeitbeschäftigte ²⁾ | - | 1 | 1 |
| | Stundenweise beschäftigte Lehrkräfte, die mit weniger als der Hälfte der Unterrichtspflichtzeit beschäftigt waren | - | - | - |
| Lehrkräfte mit Altersteilzeit in der Freistellungsphase des Blockmodells, die letztmals an einer Abendrealschule unterrichtet haben | | - | - | - |

1) Mit Dienstbezügen abwesende Lehrkräfte (z. B. wegen längerer Krankheit, Kur oder Mutterschutz), die laut Stundenplan zum Unterrichtseinsatz nicht vorgesehen waren. - 2) Teilzeitbeschäftigte mit mindestens der Hälfte der Unterrichtspflichtzeit.

3.10 Vollzeit- und teilzeitbeschäftigte Lehrkräfte nach Lehramt und Altersgruppen

| Lehramt — Schulträger | Geschlecht | Vollzeit- und teilzeitbeschäftigte Lehrkräfte ¹⁾ | | | | | | | | | |
|------------------------------|------------------|---|-------------|-------------------------------|----------|----------|----------|----------|----------|----------|--------------------|
| | | ins- gesamt | unter 30 | davon im Alter von ... Jahren | | | | | | | |
| | | | | bis unter | | | | | | | |
| | | | | 30 | 35 | 40 | 45 | 50 | 55 | 60 | 65 oder mehr |
| Lehramt an Realschulen | männlich | 4 | - | 1 | - | 1 | - | 1 | 1 | - | - |
| | weiblich | 6 | - | - | 1 | - | 1 | 3 | - | 1 | - |
| Lehramt an Gymnasien | männlich | 3 | - | - | 1 | - | - | - | - | 2 | - |
| | weiblich | 3 | - | - | - | - | 1 | 1 | - | - | 1 |
| Sonstiges Lehramt | männlich | - | - | - | - | - | - | - | - | - | - |
| | weiblich | - | - | - | - | - | - | - | - | - | - |
| Insgesamt | männlich | 7 | - | 1 | 1 | 1 | - | 1 | 1 | 2 | - |
| | weiblich | 9 | - | - | 1 | - | 2 | 4 | - | 1 | 1 |
| | insgesamt | 16 | - | 1 | 2 | 1 | 2 | 5 | 1 | 3 | 1 |

1) Nur Lehrkräfte, die ausschl. oder überwiegend an einer Abendrealschule tätig waren, einschließlich Teilzeitbeschäftigter mit mindestens der Hälfte der Unterrichtspflichtzeit sowie der mit Dienstbezügen abwesenden Lehrkräfte (z. B. wegen längerer Krankheit, Kur oder Mutterschutz).


Aktuelle
Veröffentlichungen
unter
q.bayern.de/produkte



Statistisches Jahrbuch für Bayern 2020

Das Statistische Jahrbuch für Bayern ist das Standardwerk der amtlichen Statistik in Bayern seit 1894. Umfassend und informativ bietet es jährlich die aktuellsten Statistikdaten über Land, Leben, Leute, Politik, Wissenschaft und Wirtschaft in Bayern an.

Auf über 600 Seiten enthält es die wichtigsten Ergebnisse aller amtlichen Statistiken – in Form von Tabellen, Graphiken oder Karten – zum Teil mit langjährigen Vergleichsdaten und Zeitreihen. Ebenso werden ausgewählte wichtige Strukturdaten für Regierungsbezirke, kreisfreie Städte und Landkreise sowie Regionen Bayerns, aber auch für alle Bundesländer und die EU-Mitgliedstaaten dargestellt. Daten aus Statistiken anderer Dienststellen und Organisationen vervollständigen das Angebot.



Preise

Buch 39,00 € | DVD (PDF) 12,00 € | Buch+DVD 46,00 € | Datei (PDF) 12,00 €



Bayern Daten 2020

Die Bayern Daten sind ein kleiner Auszug aus dem Statistischen Jahrbuch. Auf ca. 30 Seiten sind die wichtigsten bayerischen Strukturdaten aus Wirtschaft, Gesellschaft und Politik in Tabellen und Grafiken dargestellt.

Preise

Heft 0,55 € | Datei kostenlos

Bayerisches Landesamt für Statistik – Vertrieb, Nürnberger Straße 95, 90762 Fürth
Telefon 0911 98208-6311 | Telefax 0911 98208-6638 | vertrieb@statistik.bayern.de